

ARMH-590 ULTRASONIC AROMA DIFFUSER INSTRUCTION MANUAL



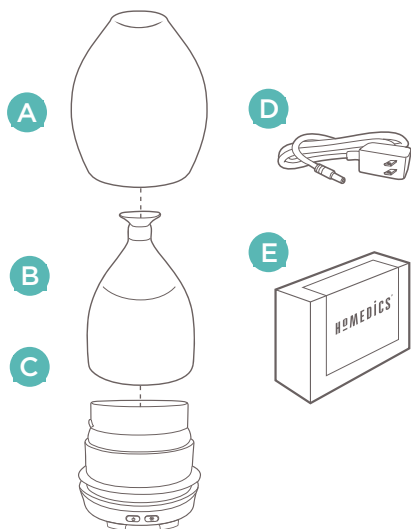
THE HOMEDICS AROMA COLLECTION

From beautiful diffusers to pure essential oils, HoMedics Aroma products complement your natural, healthy lifestyle. Once you try a diffuser, you'll want one for every room. Add more to your home or buy one as a thoughtful gift. Browse the entire product collection at www.homedics.com.

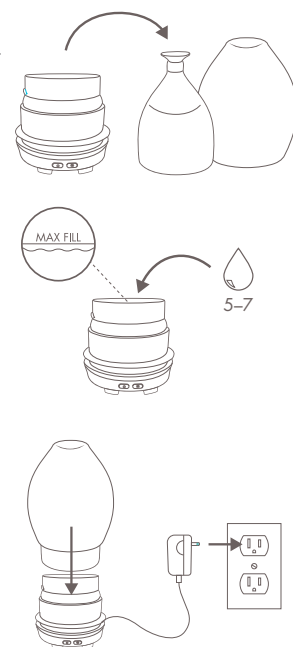
HOW TO USE

CONTENTS


- A - Outer cover
- B - Inner cover
- C - Diffuser base
- D - AC adapter
- E - Essential oil starter kit

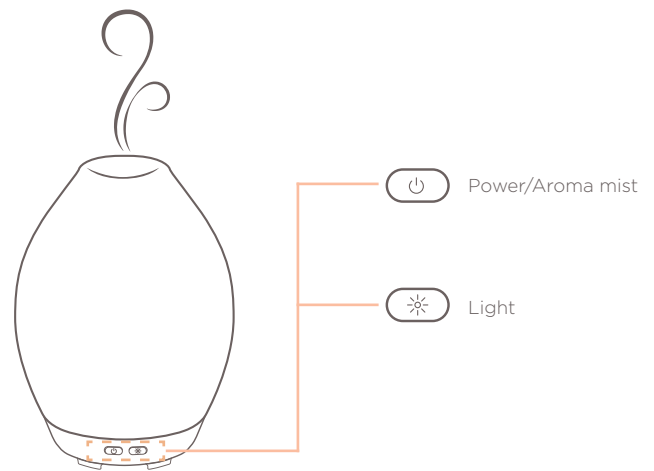


1. Remove the outer cover from the base. Next, remove the inner cover.
2. Pour water into the reservoir until it reaches the max fill line, then add 5-7 drops of essential oil to the water. Depending on your personal preference, you may add more or fewer drops of essential oil.
3. Put the inner and outer covers back on.
4. Plug the adapter into the diffuser, then plug the adapter into an outlet. Use caution when plugging the unit in to avoid spilling water and essential oil.
5. Choose your aroma mist and light options.



AROMA

Your diffuser has 2 mist options. Press  once for continuous mist, which will run for up to 6 hours. Press again for intermittent mist (30 seconds on, 30 seconds off), which will run for up to 12 hours. Press a third time to turn the mist off. When your diffuser runs out of water, it will automatically shut off.




FEATURES AND SPECIFICATIONS

Ultrasonic technology

This diffuser uses ultrasonic, high-frequency technology to convert the water and essential oil into a fine mist that is dispersed into the air evenly, delivering natural aroma to enhance your mood.

Color-changing light

Press  once to turn on the color-changing light. Press again to stop on a preferred color. Press a third time to turn the light off.

Runtime

Up to 6 hours of continuous runtime or 12 hours of intermittent runtime.

Soothing humidity

Alleviates dry air.

Auto shut-off protection

When the reservoir is empty, the unit will shut off automatically.

Reservoir capacity

130 ml

Adapter voltage

100 - 240V 50/60Hz

CLEANING AND CARE

1. Before cleaning the unit, turn the power off and make sure the adapter is unplugged from the diffuser and outlet.
2. Remove the outer cover from the base. Next, remove the inner cover.
3. Carefully pour any remaining water and essential oil out of the reservoir, from the drain side, opposite the air outlet. Be sure not to empty the reservoir near the air outlet in order to avoid malfunction.

To clean the surface

Clean the surface of your diffuser with a clean, damp, soft cloth as often as needed.

To clean the reservoir and ultrasonic membrane

We recommend wiping the reservoir with a clean, damp, soft cloth at least once every 2 weeks.

NOTE: Depending on your usage, and the amount of essential oil you use, you may want to clean the reservoir and ultrasonic membrane more frequently for best performance.

For the most thorough clean, pour a 50/50 mixture of vinegar and water into the reservoir and let it soak for 5 minutes. Brush reservoir walls, base, and ultrasonic membrane clean with a soft-bristle brush (not included) and rinse. NEVER touch the ultrasonic membrane with your fingers, as the natural oils in skin can damage the membrane.

Clean the membrane once every 2 to 3 weeks, depending on your usage.

Clean and dry the unit before extended periods of inactivity.

BREATHE IN BLISS WITH HOMEDICS ESSENTIAL OILS AND DIFFUSERS

Turn any room into an aromatherapy oasis with HoMedics Essential Oils and Diffusers. Just add a few drops of pure essential oil for naturally fragrant, long-lasting mist. Whether you want to boost energy or enhance relaxation, there's an essential oil for every mood.

Find yours at www.homedics.com.

ESSENTIAL OILS

Visit us online to stock up on your favorite HoMedics Essential Oils, including our single notes and signature blends. www.homedics.com
HoMedics is a registered trademark of HoMedics, LLC.

CONTACT US

For service in the USA

email: cservice@homedics.com
tel: 1-800-466-3342
Monday to Friday, 8:30am - 7:00pm EST

For service in Canada

email: cservice@homedicsgroup.ca
tel: 1-888-225-7378
Monday to Friday, 8:30am - 5:00pm EST



TROUBLESHOOTING

Problem	Possible cause	Solution
No mist	Power supply is not connected	Plug the adapter in and press the power button
	Insufficient water	Refill the water reservoir
	Water is exceeding the max fill line	Dump the excess water out of the reservoir
	The ultrasonic membrane is clogged with essential oil buildup	Clean the membrane by following the aforementioned instructions

IMPORTANT SAFETY INSTRUCTIONS

WHEN USING ELECTRICAL PRODUCTS, ESPECIALLY WHEN CHILDREN ARE PRESENT, BASIC SAFETY PRECAUTIONS SHOULD ALWAYS BE FOLLOWED, INCLUDING:

READ ALL INSTRUCTIONS BEFORE USING.

- Always place diffuser on a firm, flat surface. A water-proof mat or pad is recommended for use under the diffuser.
- Never place it on a rug or carpet, or on a finished floor that may be damaged by exposure to water or moisture.
- Always unplug the unit from the electrical outlet immediately after using and before cleaning.
- DO NOT reach for a unit that has fallen into water. Unplug it immediately.
- DO NOT place or drop into water or other liquids.
- DO NOT use water above 86° Fahrenheit.
- Use this unit only for its intended purpose as described in this document, the Quick-Start Guide and User Guide.
- Do not use attachments not recommended by HoMedics; specifically any attachments not provided with this unit.
- NEVER drop or insert any object into any opening.
- DO NOT place the diffuser near heat sources, such as a stove.
- Always keep the cord away from high temperature and fire.

- To disconnect, turn unit off, then remove the plug from the outlet.
- DO NOT use outdoors. For indoor use only.
- Never cover the unit while it is operating.
- If the cord sustains damage, you must stop using this product immediately and contact HoMedics Consumer Relations (see Warranty section for Consumer Relations contact information).
- Perform regular maintenance on the ultrasonic membrane.
- Never use detergent to clean the ultrasonic membrane.
- Never clean the ultrasonic membrane by scraping with a hard object.
- Do not attempt to adjust or repair the unit. Servicing must be performed by professional, qualified personnel.
- Stop using this unit if there is an unusual noise or smell.
- Unplug this unit when not in use for a long period of time.
- Do not touch the water or any parts of the unit that are covered by water while the unit is on or plugged in.
- Do not wash, adjust, or move this unit without first unplugging it from the electrical outlet.
- Keep this unit out of reach of children.

LIMITED 1-YEAR WARRANTY

HoMedics sells its products with the intent that they are free of defects in manufacture and workmanship for a period of 1 year from the date of original purchase, except as noted below. HoMedics warrants that its products will be free of defects in material and workmanship under normal use and service. This warranty extends only to consumers and does not extend to retailers.

To obtain warranty service on your HoMedics product, contact a Consumer Relations representative for assistance. Please make sure to have the model number of the product available.

HoMedics does not authorize anyone, including but not limited to retailers, the subsequent consumer purchaser of the product from a retailer, or remote purchasers, to obligate HoMedics in any way beyond the terms set forth herein. This warranty does not cover damage caused by misuse or abuse; accident; the attachment of any unauthorized accessory; alteration to the product; improper installation; unauthorized repairs or modifications; improper use of electrical/power supply; loss of power; dropped product; malfunction or damage of an operating part from failure to provide manufacturer's recommended maintenance; transportation damage; theft; neglect; vandalism; or environmental conditions; loss of use during the period the product is at a repair facility or otherwise awaiting parts or repair; or any other conditions whatsoever that are beyond the control of HoMedics.

This warranty is effective only if the product is purchased and operated in the country in which the product is purchased. A product that requires modifications or adoption to enable it to operate in any other country than the country for which it was designed, manufactured, approved and/or authorized, or repair of products damaged by these modifications is not covered under this warranty.

THE WARRANTY PROVIDED HEREIN SHALL BE THE SOLE AND EXCLUSIVE WARRANTY. THERE SHALL BE NO OTHER WARRANTIES EXPRESS OR IMPLIED INCLUDING ANY IMPLIED WARRANTY OF MERCHANTABILITY OR FITNESS OR ANY OTHER OBLIGATION ON THE PART OF THE COMPANY WITH RESPECT TO PRODUCTS COVERED BY THIS WARRANTY. HOMEDICS SHALL HAVE NO LIABILITY FOR ANY INCIDENTAL, CONSEQUENTIAL, OR SPECIAL DAMAGES. IN NO EVENT SHALL THIS WARRANTY REQUIRE MORE THAN THE REPAIR OR REPLACEMENT OF ANY PART OR PARTS THAT ARE FOUND TO BE DEFECTIVE WITHIN THE EFFECTIVE PERIOD OF THE WARRANTY. NO REFUNDS WILL BE GIVEN. IF REPLACEMENT PARTS FOR DEFECTIVE MATERIALS ARE NOT AVAILABLE, HOMEDICS RESERVES THE RIGHT TO MAKE PRODUCT SUBSTITUTIONS IN LIEU OF REPAIR OR REPLACEMENT.

This warranty does not extend to the purchase of opened, used, repaired, repackaged, and/or resealed products, including but not limited to sale of such products on internet auction sites and/or sales of such products by surplus or bulk resellers. Any and all warranties or guarantees shall immediately cease and terminate as to any products or parts thereof that are repaired, replaced, altered, or modified, without the prior express and written consent of HoMedics.

This warranty provides you with specific legal rights. You may have additional rights that may vary from country to country. Because of individual country regulations, some of the above limitations and exclusions may not apply to you.

For more information regarding our product line in the USA, please visit www.homedics.com.

For Canada, please visit www.homedics.ca.

FCC AND IC STATEMENTS

This device complies with Part 15 of the FCC Rules. Operation is subject to the following 2 conditions: (1) This device may not cause harmful interference, and (2) this device must accept any interference received, including interference that may cause undesired operation.

This equipment has been tested and found to comply with the limits for a Class B digital device, pursuant to Part 15 of the FCC Rules and CAN ICES-3 (B)/NMB-3 (B). These limits are designed to provide reasonable protection against harmful interference in a residential installation.

This equipment generates, uses, and can radiate radio frequency energy and, if not installed and used in accordance with the instructions, may cause harmful interference to radio communications.

However, there is no guarantee that interference will not occur in a particular installation.

If this equipment does cause harmful interference to radio or television reception, which can be determined by turning the equipment off and on, the user is encouraged to try to correct the interference by one or more of the following measures:

- Reorient or relocate the receiving antenna.
- Increase the separation between the equipment and receiver.
- Connect the equipment into an outlet on a circuit different from that to which the receiver is connected.
- Consult the dealer or an experienced radio/TV technician for help.

Changes or modifications not expressly approved by HoMedics could void the user's authority to operate this equipment.

This product has been tested and complies with the requirements for Federal Communication Commission, Part 18 and CAN ICES-1/NMB-1. Although this product is tested and complies with FCC, it may interfere with other devices. If this product is found to interfere with another device, separate the other device and this product. Conduct only the user maintenance found in this instruction manual. Other maintenance and servicing may cause harmful interference and can void the required FCC compliance.

©2018 HoMedics, LLC. All rights reserved. HoMedics is a registered trademark of HoMedics, LLC.

ARMH-590 DIFFUSEUR D'AROMATHÉRAPIE ULTRASONIQUE MANUEL D'UTILISATION

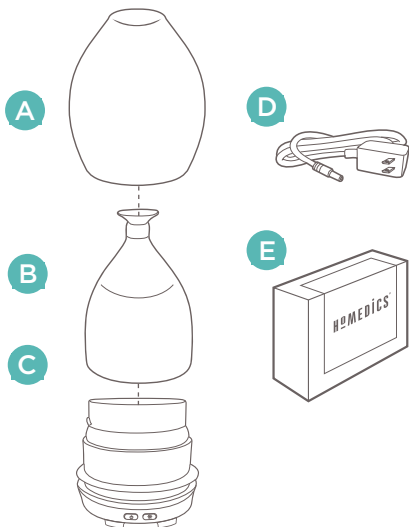


LA COLLECTION D'ARÔMES HOMEDICS

De diffuseurs magnifiques à des huiles essentielles pures, les produits aromatiques HoMedics contribuent à un mode de vie sain et naturel. Lorsque vous aurez découvert notre diffuseur, vous en voudrez un pour chaque pièce. Élargissez votre collection ou offrez un cadeau qui sera apprécié. Découvrez toute notre gamme de produits à www.homedics.com.

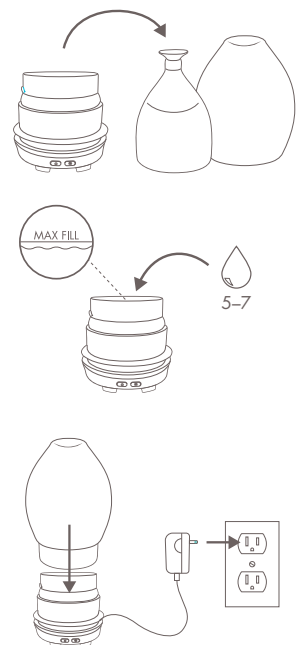
CONTENU

- A - Couvercle externe
- B - Couvercle interne
- C - Socle du diffuseur
- D - Adaptateur CA
- E - Nécessaire d'huiles essentielles de base




UTILISATION

1. Retirer le couvercle externe du socle. Retirer ensuite le couvercle interne.
2. Verser l'eau dans le réservoir jusqu'à ce qu'il atteigne la ligne de remplissage maximum, puis ajouter 5 à 7 gouttes d'huiles essentielles dans l'eau. En fonction de vos préférences personnelles, vous pouvez ajouter plus ou moins de gouttes d'huiles essentielles.
3. Réinstaller les couvercles interne et externe.
4. Brancher l'adaptateur dans le diffuseur puis brancher l'adaptateur à une prise électrique. Lors du branchement de l'appareil, éviter de renverser de l'eau et des huiles essentielles.
5. Faites vos sélections de brume aromatique et d'éclairage.



ARÔME


Votre diffuseur offre deux options de brume. Presser une fois pour une brume continue qui durera jusqu'à 6 heures. Presser  une deuxième fois pour une brume intermittente (en marche 30 secondes, arrêtée 30 secondes) qui durera jusqu'à 12 heures. Presser une troisième fois pour arrêter la brume. Quand votre diffuseur n'a plus d'eau, il s'arrête automatiquement.

CARACTÉRISTIQUES ET SPÉCIFICATIONS

Technologie ultrasonique

Ce diffuseur utilise la technologie ultrasonique à haute fréquence pour transformer l'eau et l'huile essentielle en une fine brume qui est distribuée dans l'air uniformément, produisant une senteur naturelle qui favorise le bien-être.

Lumière à couleurs variables

Appuyer une fois sur  pour activer la lumière à couleurs variables. Appuyer de nouveau pour sélectionner la couleur voulue. Appuyer une troisième fois pour éteindre la lumière.

Durée de fonctionnement

Fonctionne jusqu'à 6 heures en continu ou 12 heures par intermittence.

Humidité apaisante

Atténue la sécheresse de l'air.

Arrêt automatique pour la protection de l'appareil

Lorsque le réservoir est vide, l'appareil s'arrête automatiquement.

Capacité du réservoir

130 ml

Tension de l'adaptateur

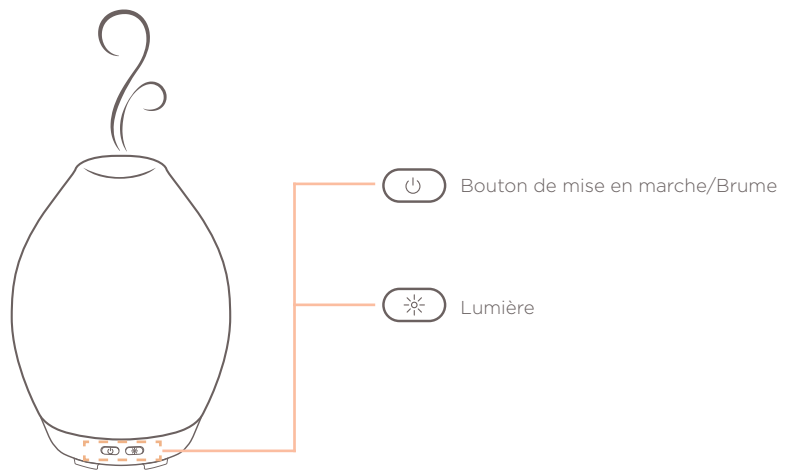
100 - 240V 50/60Hz

RESPIREZ DU BONHEUR

AVEC LES HUILES ESSENTIELLES ET LES DIFFUSEURS HOMEDICS

Transformez n'importe quelle pièce en une oasis d'aromathérapie avec les huiles essentielles et les diffuseurs HoMedics. Il suffit d'ajouter quelques gouttes d'huile essentielle pure pour obtenir une brume naturellement parfumée et durable. Que vous souhaitiez amplifier l'énergie ou favoriser la relaxation, il y a une huile essentielle pour chaque humeur.

Trouvez la vôtre sur le site www.homedics.com.



NETTOYAGE ET ENTRETIEN

1. Avant de nettoyer l'appareil, éteindre l'appareil et s'assurer que l'adaptateur est débranché du diffuseur et de la prise.
2. Retirer le couvercle externe du socle. Retirer ensuite le couvercle interne.
3. Verser soigneusement tout le reste de l'eau et l'huile essentielle hors du réservoir, du côté du bec verseur situé à l'opposée de la sortie d'air. Veiller à ne pas vider le réservoir près de la sortie d'air afin d'éviter tout dysfonctionnement.

Nettoyage de la surface

Nettoyer la surface du diffuseur avec un chiffon doux propre et humide aussi souvent que nécessaire.

Nettoyage du réservoir et de la membrane à ultrasons

Il est recommandé d'essuyer le réservoir avec un chiffon doux propre et humide au moins une fois toutes les 2 semaines.

Remarque : En fonction de la fréquence d'utilisation et de la quantité d'huile essentielle utilisée, il peut être préférable de nettoyer le réservoir et la membrane à ultrasons plus fréquemment pour de meilleures performances.

Pour un nettoyage en profondeur, verser un mélange 50/50 de vinaigre et d'eau dans le réservoir et laisser agir pendant cinq minutes. Nettoyer les parois du réservoir, le socle et la membrane à ultrasons avec une brosse à poils doux (non incluse) et rincer. Ne jamais toucher la membrane à ultrasons avec les doigts, car les huiles naturelles de la peau peuvent l'endommager.

Nettoyer la membrane toutes les deux à trois semaines, en fonction de la fréquence d'utilisation.

Nettoyer l'appareil et le sécher lorsqu'il ne va pas être utilisé pendant une certaine période.

HUILES ESSENTIELLES

Rendez-nous visite en ligne pour faire le plein d'huiles essentielles, y compris nos fragrances uniques et nos mélanges exclusifs. www.homedics.com

HoMedics est une marque déposée de HoMedics, LLC.

CONTACTEZ-NOUS

Coordonnées du service après-vente aux États Unis :

e-mail: cservice@homedics.com

téléphone: 1-800-466-3342

Du lundi au vendredi de 8 h 30 à 19 h
(heure normale de l'Est)

Coordonnées du service après-vente au Canada :

email: cservice@homedicsgroup.ca

téléphone: 1-888-225-7378

Du lundi au vendredi de 8 h 30 à 17 h
(heure normale de l'Est)



DÉPANNAGE

Problème :	Cause possible :	Solution :
Pas de brume	L'alimentation n'est pas connectée	Brancher l'adaptateur sur et appuyer sur le bouton d'alimentation
	Pas assez d'eau	Remplir le réservoir d'eau
	Le niveau d'eau est supérieur à la ligne de remplissage maximum	Vider l'excès d'eau du réservoir
	La membrane à ultrasons est obstruée par une accumulation d'huile essentielle	Nettoyer la membrane en suivant les instructions ci-dessus

INSTRUCTIONS DE SÉCURITÉ IMPORTANTES

LORS DE L'UTILISATION DE PRODUITS ÉLECTRIQUES, EN PARTICULIER LORSQUE DES ENFANTS SONT PRÉSENTS, DES MESURES DE SÉCURITÉ DE BASE DOIVENT TOUJOURS ÊTRE SUIVIES, DONT LES SUIVANTES :

LIRE TOUTES LES INSTRUCTIONS AVANT L'UTILISATION.

- Toujours placer le diffuseur sur une surface plate et ferme. Il est recommandé de placer une protection ou une base imperméable sous le diffuseur.
- Ne jamais placer l'humidificateur sur un tapis, sur de la moquette ou sur un revêtement de sol qui pourrait être endommagé suite à une exposition à de l'eau ou de l'humidité.
- Toujours débrancher l'appareil de la prise électrique immédiatement après l'utilisation et avant de le nettoyer.
- Ne pas saisir un appareil qui est tombé dans l'eau. Le débrancher immédiatement.
- Ne pas placer ou immerger l'appareil dans de l'eau ou un autre liquide.
- Ne pas utiliser d'eau à une température supérieure à 30 °C (86 °F).
- Utiliser cet appareil uniquement pour l'usage prévu décrit dans ce document, le guide de démarrage rapide et le guide de l'utilisateur.
- Ne pas utiliser d'accessoires non recommandés par HoMedics, en particulier tout accessoire non fourni avec cet appareil.
- Ne jamais laisser tomber ou insérer d'objet dans une ouverture de l'appareil.
- Ne pas placer le diffuseur près de sources de chaleur, telles qu'une cuisinière.
- Toujours garder le cordon à l'écart des sources de température élevée et des flammes.
- Pour débrancher l'appareil, l'éteindre, puis retirer la fiche de la prise électrique.
- Ne pas utiliser à l'extérieur. Réservé à une utilisation en intérieur.
- Ne jamais couvrir l'appareil pendant son fonctionnement.
- Si le cordon subit des dommages, cesser immédiatement d'utiliser ce produit et contacter le service à la clientèle de HoMedics (voir la section Garantie pour obtenir les coordonnées du service à la clientèle).
- Effectuer régulièrement l'entretien de la membrane à ultrasons.
- Ne jamais utiliser de détergent pour nettoyer la membrane à ultrasons.
- Ne jamais nettoyer la membrane à ultrasons en la grattant avec un objet dur.
- Ne jamais tenter de régler ou de réparer l'appareil. Les réparations ne doivent être réalisées que par des professionnels qualifiés.
- Arrêter d'utiliser l'appareil en cas d'odeur ou de bruit inhabituels.
- Débrancher l'appareil lorsqu'il n'est pas utilisé pendant une longue période.
- Ne pas toucher l'eau ni toute autre partie recouverte d'eau de l'appareil lorsqu'il est allumé ou branché.
- Ne pas laver, ajuster, régler ou déplacer l'appareil sans l'avoir préalablement débranché de la prise électrique.
- Garder cet appareil hors de portée des enfants.

GARANTIE LIMITÉE D'UN AN

HoMedics vend ses produits avec l'intention qu'ils soient exempts de défauts de matériaux et de fabrication pour une période d'un an à compter de la date d'achat originale, sauf comme indiqué ci-dessous. HoMedics garantit que ses produits seront exempts de défauts de matériaux et de fabrication dans des conditions normales d'utilisation et d'entretien. Cette garantie ne s'applique qu'aux consommateurs et ne s'étend pas aux détaillants.

Pour obtenir un service de garantie sur le produit HoMedics, appeler un représentant du service à la clientèle pour obtenir de l'aide. Prière d'avoir le numéro de modèle du produit à disposition.

HoMedics n'autorise personne, y compris notamment les détaillants, les acheteurs/consommateurs subséquents ni les acheteurs à distance, à obliger HoMedics de quelque façon que ce soit autrement que conformément aux dispositions des présentes. Cette garantie ne couvre pas les dommages causés par une mauvaise utilisation ou un abus, un accident, l'utilisation d'un accessoire non autorisé quelconque, une modification du produit, une installation incorrecte, des réparations ou des modifications non autorisées, une utilisation incorrecte de l'électricité et de l'alimentation électrique, une perte de puissance, une chute du produit, le dysfonctionnement ou l'endommagement d'une pièce dû au non-respect des consignes d'entretien du fabricant, les dommages se produisant durant le transport, le vol, la négligence, le vandalisme, les conditions environnementales, la perte de l'usage au cours de la période durant laquelle le produit est dans un établissement de réparation ou en attente de pièces ou d'une réparation, ni toute autre condition hors du contrôle de HoMedics.

LA GARANTIE FOURNIE PAR LES PRÉSENTES CONSTITUE LA GARANTIE UNIQUE ET EXCLUSIVE. IL N'EXISTE AUCUNE AUTRE GARANTIE EXPRESSE OU TACITE, Y COMPRIS AUCUNE GARANTIE IMPLICITE DE QUALITÉ MARCHANDE OU D'ADÉQUATION À UN USAGE PARTICULIER, NI AUCUNE AUTRE OBLIGATION DE LA PART DE LA SOCIÉTÉ À L'ÉGARD DES PRODUITS COUVERTS PAR CETTE GARANTIE. HOMEDICS NE SERA PAS RESPONSABLE DES DOMMAGES ACCESSOIRES, INDIRECTS OU SPÉCIAUX. EN AUCUN CAS CETTE GARANTIE NE REQUERRA PLUS QUE LA RÉPARATION OU LE REMPLACEMENT DE TOUTE PIÈCE AVÉRÉE DÉFECTUEUSE DANS LA PÉRIODE D'EFFET DE LA GARANTIE. AUCUN REMBOURSEMENT NE SERA ACCORDÉ. SI DES PIÈCES DE RECHANGE NE SONT PAS DISPONIBLES POUR L'ÉQUIPEMENT DÉFECTUEUX, HOMEDICS SE RÉSERVE LE DROIT DE SUBSTITUER LE PRODUIT AU LIEU DE LE RÉPARER OU DE LE REMPLACER.

Cette garantie ne s'étend pas à l'achat de produits ouverts, usagés, réparés, reconditionnés et/ou réemballés, y compris notamment à la vente de ces produits sur les sites Web de ventes aux enchères et/ou par l'intermédiaire de revendeurs de produits en gros ou excédentaires. Toute garantie concernant tout produit ou toute partie de produit réparé(e), remplacé(e), altéré(e) ou modifié(e) sans le consentement écrit préalable exprès de HoMedics doit immédiatement cesser et prendre fin.

Cette garantie confère des droits juridiques spécifiques. D'autres droits qui varient d'un pays à l'autre peuvent s'appliquer. En raison de la réglementation de chaque pays, certaines limitations et exclusions ci-dessus peuvent ne pas s'appliquer.

Pour plus d'informations concernant notre gamme de produits aux États-Unis, prière de visiter www.homedics.com.

Au Canada, prière de visiter www.homedics.ca.

DÉCLARATIONS DE LA FCC ET D'IC

Cet appareil est conforme à la partie 15 du règlement de la FCC. Le fonctionnement est soumis aux deux conditions suivantes : (1) Cet appareil ne doit pas provoquer d'interférences nuisibles, et (2) cet appareil doit accepter toute interférence reçue, y compris les interférences pouvant entraîner un fonctionnement indésirable.

Cet appareil a été testé et jugé conforme aux limites applicables aux appareils numériques de Classe B, conformément à la Partie 15 du règlement de la FCC et à CAN ICES-3 (B) /NMB-3 (B). Ces limites sont conçues pour fournir une protection raisonnable contre les interférences nuisibles dans une installation résidentielle.

Cet appareil génère, utilise et peut émettre une énergie de radiofréquence et, s'il n'est pas installé et utilisé conformément aux instructions, peut causer des interférences nuisibles aux communications radio.

Il n'est toutefois pas garanti que des interférences ne se produiront pas dans une installation particulière.

Si cet appareil provoque des interférences nuisibles à la réception radio ou télévision, ce qui peut être déterminé en éteignant l'appareil et en le rallumant, il est recommandé d'essayer de corriger les interférences en prenant une ou plusieurs des mesures suivantes :

- Réorienter ou déplacer l'antenne de réception.
- Augmenter la distance entre l'appareil et le récepteur.
- Brancher l'appareil dans une prise sur un circuit différent de celui auquel le récepteur est branché.
- Consulter le revendeur ou un technicien radio/TV expérimenté pour obtenir de l'aide.

Les changements ou modifications non expressément approuvés par HoMedics peuvent annuler l'autorisation d'utiliser cet équipement.

Ce produit a été testé et satisfait aux exigences de la Partie 18 de la FCC et de CAN ICES-1/NMB-1. Bien que ce produit ait été testé et soit conforme aux normes de la FCC, il peut interférer avec d'autres appareils. Si ce produit interfère avec un autre appareil, les séparer. N'effectuer que l'entretien réservé à l'utilisateur indiqué dans ce mode d'emploi. Toute autre procédure de maintenance et d'entretien peut causer des interférences nuisibles et annuler la conformité au règlement de la FCC.

©2018 HoMedics, LLC. Tous droits réservés. HoMedics est une marque déposée de HoMedics, LLC.

ARMH-590 DIFUSOR DE AROMA ULTRASONICO MANUAL DE INSTRUCCIONES

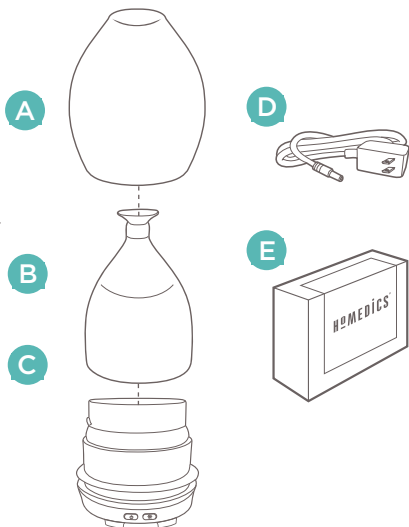


LA COLECCIÓN DE AROMAS HOMEDICS

Desde hermosos difusores hasta aceites esenciales puros, los productos de aromas HoMedics complementan su estilo de vida natural y saludable. Una vez que pruebe un difusor, deseará uno para cada habitación de su casa. Compre más para su hogar o adquiera uno como regalo para alguien más. Explore la colección completa de productos en www.homedics.com.

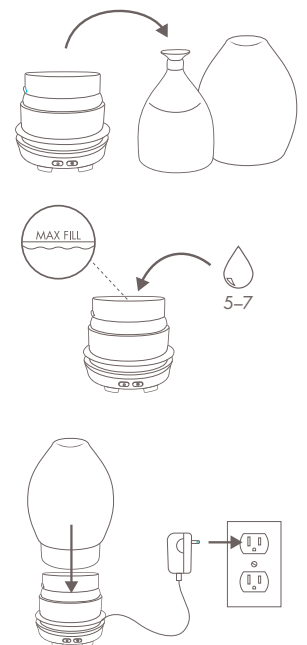
CONTENIDO

- A - Cubierta exterior
- B - Cubierta interior
- C - Base del difusor
- D - Adaptador de CA
- E - Kit básico de aceites esenciales




CÓMO UTILIZARLO

1. Quite la cubierta exterior de la base. Luego, quite la cubierta interior.
2. Vierta agua en el depósito hasta que alcance la línea de llenado máximo, luego agregue al agua 5-7 gotas de aceite esencial. Dependiendo de su preferencia personal, usted puede agregar más o menos gotas de aceite esencial.
3. Vuelva a colocar la cubierta interior y exterior.
4. Conecte el adaptador al difusor, después conecte el adaptador a un tomacorriente. Tenga precaución al conectar la unidad para evitar derramar el agua y el aceite esencial.
5. Elija su niebla aromática y opciones de luz.



AROMA


Su difusor tiene dos opciones de vapor. Presione  una vez para vapor continuo, que funcionará por hasta 6 horas. Presione otra vez para vapor intermitente (30 seg. encendido, 30 seg. apagado), que funcionará por hasta 12 horas. Presione una tercera vez para apagar el vapor. Cuando su difusor quede sin agua, se apagará automáticamente.

CARACTERÍSTICAS Y ESPECIFICACIONES

Tecnología ultrasónica

Este difusor utiliza tecnología ultrasónica de alta frecuencia para convertir el agua y el aceite esencial en una fina niebla que se dispensa en el aire de manera uniforme, proporcionando un aroma natural para mejorar su estado de ánimo.

Luz que cambia de color

Presione  una vez para encender la luz que cambia de color. Vuelva a oprimir para mantener el color preferido. Oprima una tercera vez para apagar la luz.

Tiempo de funcionamiento

Hasta 6 horas de funcionamiento continuo o 12 horas de manera intermitente.

Humedad relajante

Mitiga el aire seco.

Protección de apagado automático

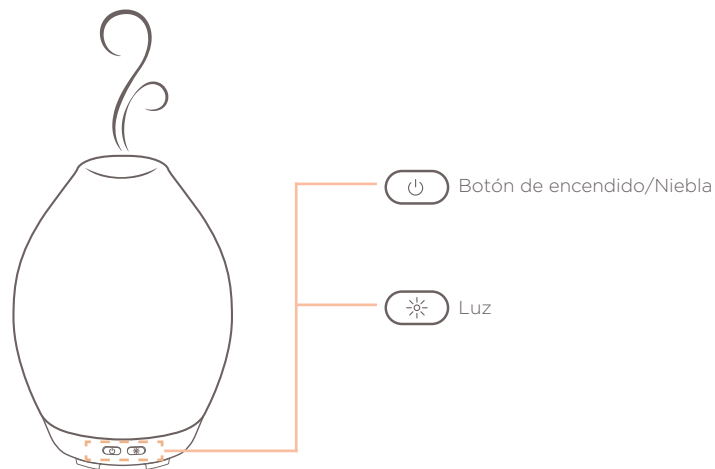
Cuando el depósito esté vacío, la unidad se apagará automáticamente.

Capacidad del depósito

130 ml

Voltaje del adaptador

100 - 240V 50/60Hz



LIMPIEZA Y CUIDADO

1. Antes de limpiar la unidad, apáguela y asegúrese de que el adaptador esté desconectado del difusor y del tomacorriente.
2. Quite la cubierta exterior de la base. Luego, quite la cubierta interior.
3. Vierta cuidadosamente el resto del agua y del aceite esencial del depósito, desde el lado de drenaje, frente a la salida de aire. Asegúrese de no vaciar el depósito cerca de la salida de aire para evitar un funcionamiento incorrecto.

Para limpiar la superficie

Limpie la superficie de su difusor con un paño suave limpio y húmedo tan a menudo como sea necesario.

Para limpiar el depósito y la membrana ultrasónica

Recomendamos limpiar el depósito con un paño suave limpio y húmedo al menos cada 2 semanas

Nota: dependiendo del uso, y de la cantidad de aceite esencial que utilice, es buena idea limpiar el depósito y la membrana ultrasónica con más frecuencia para un mejor rendimiento.

Para una limpieza a fondo, vierta una mezcla 50/50 de vinagre y agua en el depósito, deje que se impregne durante cinco minutos. Cepille las paredes del depósito, la base y la membrana ultrasónica con un cepillo de cerdas blandas (no incluido) y enjuague. Nunca toque la membrana ultrasónica con los dedos ya que los aceites naturales de la piel pueden dañarla.

Dependiendo del uso, limpie la membrana cada 2 o 3 semanas.

Limpie y seque la unidad antes de períodos prolongados de inactividad.

RESPIRE LLENO DE DICHA CON LOS ACEITES ESENCIALES Y DIFUSORES DE HOMEDICS

Convierta cualquier habitación en un oasis de aromaterapia con los aceites esenciales y difusores de HoMedics. Solo agregue unas cuantas gotas de aceite esencial puro para obtener una niebla de fragancia natural y de larga duración. Ya sea que quiera aumentar la energía o mejorar la relajación, hay un aceite esencial para cada estado de ánimo.

Encuentre el suyo en www.homedics.com.

ACEITES ESENCIALES

Visítenos en línea para adquirir sus aceites esenciales HoMedics favoritos, incluyendo nuestros aromas de una sola nota y mezclas exclusivas. www.homedics.com

HoMedics es una marca registrada de HoMedics, LLC.

CONTÁCTENOS

Para servicio en EUA:

Correo electrónico: cservice@homedics.com

tel: 1-800-466-3342

De lunes a viernes de 8:30 a. m. a

7:00 p. m., hora del Este

(heure normale de l'Est)

Coordonnées du service après-vente au Canada :

Correo electrónico: cservice@homedicsgroup.ca

tel: 1-888-225-7378

De lunes a viernes de 8:30 a. m. a

5:00 p. m., hora del Este

(heure normale de l'Est)



SOLUCIÓN DE PROBLEMAS

Problema:	Posible causa:	Solución:
No hay niebla	La fuente de alimentación no está conectada	Conecte el adaptador y presione el botón de encendido
	Agua insuficiente	Rellene el depósito de agua
	El agua excede la línea máxima de llenado	Vacíe el exceso de agua del depósito
	La membrana ultrasónica está obstruida debido a la acumulación de aceite esencial	Limpie la membrana siguiendo las instrucciones arriba mencionadas

INSTRUCCIONES IMPORTANTES DE SEGURIDAD

AL USAR PRODUCTOS ELÉCTRICOS, ESPECIALMENTE CUANDO HAY NIÑOS PRESENTES, SE DEBEN SEGUIR SIEMPRE PRECAUCIONES BÁSICAS DE SEGURIDAD, INCLUIDAS LAS SIGUIENTES:

LEA TODAS LAS INSTRUCCIONES ANTES DE USARLO.

- Ponga siempre el difusor en una superficie firme y plana. Se recomienda poner una estera o una almohadilla resistente al agua debajo del difusor.
- Nunca lo coloque sobre un tapete o una alfombra, o sobre un piso terminado que pueda ser dañado por la exposición al agua o a la humedad.
- Siempre desenchufe la unidad del tomacorriente inmediatamente después de utilizarla, y antes de limpiarla.
- No intente agarrar una unidad que haya caído en el agua. Desenchúfela inmediatamente.
- No la ponga ni la deje caer en agua o en otros líquidos.
- No use agua por encima de los 30°C (86°F).
- Utilice esta unidad solo para el uso previsto que se describe en este documento, en la guía de inicio rápido, y en la guía del usuario.
- No utilice accesorios no recomendados por HoMedics; en especial accesorios no provistos con esta unidad.
- Nunca deje caer ni inserte ningún objeto en ninguna abertura.
- No coloque el difusor cerca de fuentes de calor, como por ejemplo una estufa.
- Siempre mantenga el cable alejado de las altas temperaturas y del fuego.
- Para desconectar, apague la unidad y después quite el enchufe del tomacorriente.
- No lo utilice en exteriores. Para uso en interiores únicamente.
- Nunca cubra la unidad mientras se encuentre en funcionamiento.
- Si se dañan el cable, debe suspender el uso de este producto de inmediato, y ponerse en contacto con relaciones con el cliente de HoMedics (vaya a la sección de Garantía para ver la información de contacto de relaciones con el cliente).
- Lleve a cabo el mantenimiento regular de la membrana ultrasónica.
- Nunca use detergente para limpiar la membrana ultrasónica.
- Nunca limpie la membrana ultrasónica raspándola con un objeto duro.
- No trate de ajustar ni de reparar la unidad. El mantenimiento debe ser realizado por personal profesional y calificado.
- Deje de usar esta unidad si hay un ruido o un olor extraño.
- Desenchufe la unidad cuando no esté en uso durante un largo periodo de tiempo.
- No toque el agua ni ninguna parte de la unidad que esté cubierta por agua mientras la unidad esté encendida o enchufada.
- No lave, ajuste ni mueva esta unidad sin desconectarla del tomacorriente.
- Mantenga esta unidad fuera del alcance de los niños.

GARANTÍA LIMITADA DE 1 AÑO

HoMedics vende sus productos con la intención de que estén libres de defectos de fabricación y mano de obra por un período de 1 año a partir de la fecha de compra original, con excepción de lo que se indica a continuación. HoMedics garantiza que sus productos estarán libres de defectos en materiales y mano de obra bajo uso normal y servicio normales. Esta garantía se extiende sólo a los consumidores y no se extiende a los minoristas.

Para obtener el servicio de garantía en su producto HoMedics, comuníquese con un representante de relaciones con el cliente para obtener ayuda. Asegúrese de tener a la mano el número de modelo del producto.

HoMedics no autoriza a nadie, incluyendo, pero no limitado a, minoristas, el comprador posterior del producto de un minorista o los compradores remotos, a obligar a HoMedics en cualquier forma más allá de los términos aquí establecidos. Esta garantía no cubre los daños causados por mal uso o abuso; accidente; conexión de accesorios no autorizados; alteración del producto; instalación incorrecta; reparaciones o modificaciones no autorizadas; uso inapropiado de energía eléctrica/fuente de alimentación; pérdida de alimentación eléctrica; caída del producto; funcionamiento incorrecto o daño de una parte operativa por no proporcionar el mantenimiento recomendado por el fabricante; daño al transportarlo; robo; negligencia; vandalismo; o condiciones ambientales; pérdida del uso durante el período en que el producto se encuentre en una instalación de reparación o en espera de partes o de reparación; o cualquier otra condición ajena al control de HoMedics.

Esta garantía sólo es efectiva si el producto se adquiere y se opera en el país en el que ha sido adquirido. Un producto que requiera modificaciones o adaptaciones para que funcione en cualquier otro país que no sea el país para el cual fue diseñado, fabricado, aprobado y/o autorizado, o la reparación de productos dañados por estas modificaciones no está cubierto por esta garantía.

LA GARANTÍA PROPORCIONADA EN ESTE DOCUMENTO SERÁ LA GARANTÍA ÚNICA Y EXCLUSIVA. NO HABRÁ NINGUNA OTRA GARANTÍA EXPLÍCITA O IMPLÍCITA, INCLUYENDO CUALQUIER GARANTÍA IMPLÍCITA DE COMERCIABILIDAD O DE IDONEIDAD O CUALQUIER OTRA OBLIGACIÓN POR PARTE DE LA COMPAÑÍA CON RESPECTO A LOS PRODUCTOS CUBIERTOS POR ESTA GARANTÍA. HOMEDICS NO SERÁ RESPONSABLE POR DAÑOS INCIDENTALES, SECUNDARIOS O ESPECIALES. EN NINGUN CASO ESTA GARANTÍA PRECISA MÁS DE LA REPARACIÓN O REEMPLAZO DE CUALQUIER PARTE O PARTES QUE SE DETERMINE QUE TIENEN ALGÚN DEFECTO EN EL PERÍODO DE VIGENCIA DE LA GARANTÍA. NO SE OTORGARÁN REEMBOLSOS. SI NO HAY PIEZAS DE RECAMBIO DISPONIBLES PARA MATERIALES DEFECTUOSOS, HOMEDICS SE RESERVA EL DERECHO DE HACER SUBSTITUCIONES DE PRODUCTOS EN LUGAR DE REPARACIÓN O REEMPLAZO.

Esta garantía no se extiende a la compra de productos abiertos, usados, reparados, reempacados y/o revendidos, incluyendo pero no limitados a la venta de dichos productos en sitios de subastas en Internet y/o ventas de dichos productos por revendedores de excedentes o a granel. Todas y cada una de las garantías cesarán y terminarán inmediatamente en cuanto a los productos o partes de los mismos que sean reparados, reemplazados, alterados o

modificados sin el previo consentimiento expreso y por escrito de HoMedics.

Esta garantía le otorga derechos legales específicos. Usted puede gozar de derechos adicionales, los cuales pueden variar de un país a otro. Debido a las regulaciones de cada país, algunas de las limitaciones y exclusiones anteriores pueden no aplicarse a usted.

Para obtener más información sobre nuestra línea de productos en EUA visite: www.homedics.com.

DECLARACIONES DE CONFORMIDAD CON LA FCC Y CON IC

Este dispositivo cumple con la parte 15 de las reglas de la FCC. El funcionamiento está sujeto a las siguientes dos condiciones: (1) Este dispositivo no puede causar interferencia perjudicial, y (2) este dispositivo debe aceptar cualquier interferencia recibida, incluyendo aquellas interferencias que puedan provocar un funcionamiento no deseado.

Este equipo ha sido probado y se encontró que cumple con los límites de un dispositivo digital Clase B, de conformidad con la Parte 15 de las Reglas de FCC y CAN ICES-3 (B) /NMB-3 (B). Estos límites están diseñados para proporcionar una protección razonable contra la interferencia dañina en una instalación residencial.

Este equipo genera, utiliza y puede emitir energía de radiofrecuencia y, si no se instala y se utiliza según las instrucciones que le acompañan, puede ocasionar interferencias perjudiciales en las comunicaciones de radio

Sin embargo, no hay garantías de que no ocurra interferencia en una instalación en particular.

Si este equipo causa interferencia dañina en la recepción de radio o televisión, lo cual se puede determinar apagando y encendiendo el equipo, se sugiere al usuario que trate de corregir la interferencia tomando una o más de las siguientes medidas:

- Reoriente o reubique la antena receptora.
- Aumente la separación entre el equipo y el receptor.
- Conecte el equipo a un enchufe de un circuito diferente al que esté conectado el receptor.
- Consulte al distribuidor o a un técnico experimentado de radio y TV para obtener ayuda.

Cualesquiera cambios o modificaciones no aprobados expresamente por HoMedics podrían anular la capacidad del usuario para operar el equipo.

Este producto ha sido probado y cumple con los requisitos de la Comisión Federal de Comunicaciones, Parte 18 y CAN ICES-1/NMB-1. Aunque este producto ha sido probado y cumple con la FCC, puede interferir con otros dispositivos. Si se detecta que este producto interfiere con otro dispositivo, separe el otro dispositivo y este producto. Realice sólo el mantenimiento del usuario que se encuentra en este manual de instrucciones. Otras tareas de mantenimiento y servicio pueden causar interferencias dañinas y pueden anular la conformidad de la FCC requerida.

©2018 HoMedics, LLC. Todos los derechos reservados. HoMedics es una marca registrada de HoMedics, LLC.