

HoMedics Service Center
1.800.466.3342
8:30 – 5:00 p.m. (EST)
M – F

Dirección postal:
HoMedics
Service Center Dept. 168
3000 Pontiac Trail
Commerce Township, MI
48390

Correo electrónico:
cservice@homedics.com

GARANTÍA LIMITADA POR DOS AÑOS

HoMedics vende sus productos con la intención de que no tengan defectos de fabricación ni de mano de obra por un plazo de dos años a partir de la fecha de compra original, con las siguientes excepciones. HoMedics garantiza que sus productos no tendrán defectos de material ni de mano de obra bajo condiciones de uso y servicio normales. Esta garantía se extiende únicamente a consumidores y no a distribuidores.

Para obtener servicio para su producto HoMedics, envíe por correo el producto y su recibo de compra fechado (como comprobante de compra), con franqueo pago, a la siguiente dirección:

HoMedics Consumer Relations
Service Center Dept. 168
3000 Pontiac Trail
Commerce Township, MI 48390

No se aceptarán pagos contra entrega.

HoMedics no autoriza a nadie, incluyendo, pero sin limitarse a, distribuidores, posteriores consumidores compradores del producto a un distribuidor, o compradores remotos, a obligar a HoMedics de forma alguna más allá de las condiciones aquí establecidas. La garantía de este producto no cubre daños causados por uso inadecuado o abuso, accidente, conexión de accesorios no autorizados, alteración del producto, instalación inadecuada, reparaciones o modificaciones no autorizadas, uso inadecuado de la fuente de energía/electricidad, cortes de energía, caída del producto, funcionamiento incorrecto o daño de una pieza de funcionamiento debido al no cumplimiento del mantenimiento recomendado por el fabricante, daños durante el transporte, robo, descuido, vandalismo, condiciones climáticas, pérdida de uso en el período durante el cual el producto está en una instalación de reparación o a la espera de piezas o reparación, o cualquier otra condición, sin importar cual sea, que se encuentre fuera del control de HoMedics.

Esta garantía es válida únicamente si el producto es comprado y operado en el país en el cual se compró el producto. Un producto que requiera modificaciones o adaptación para habilitar su funcionamiento en cualquier país que no sea aquél para el que fue diseñado, fabricado, aprobado y/o autorizado, o la reparación de productos dañados por estas modificaciones no están cubiertos bajo esta garantía.

LA GARANTÍA AQUÍ ESTABLECIDA SERÁ LA ÚNICA Y EXCLUSIVA GARANTÍA. NO HABRÁ NINGUNA OTRA GARANTÍA EXPRESA NI IMPLÍCITA, INCLUYENDO NINGUNA GARANTÍA DE COMERCIALIZACIÓN O APTITUD NI NINGUNA OTRA OBLIGACIÓN POR PARTE DE LA COMPAÑÍA CON RESPECTO A PRODUCTOS CUBIERTOS POR ESTA GARANTÍA. HOMEDICS NO TENDRÁ RESPONSABILIDAD ALGUNA POR NINGÚN DAÑO INCIDENTAL, CONSECUENTE NI ESPECIAL. BAJO NINGÚN CONCEPTO ESTA GARANTÍA REQUERIRÁ MÁS QUE LA REPARACIÓN O CAMBIO DE ALGUNA PIEZA O PIEZAS QUE SE HALLEN DEFECTUOSAS DENTRO DEL PERÍODO DE VIGENCIA DE ESTA GARANTÍA. NO SE EFECTUARÁN REEMBOLSOS. SI NO HAY PIEZAS DE REPUESTO DISPONIBLES PARA LOS MATERIALES DEFECTUOSOS, HOMEDICS SE RESERVA EL DERECHO DE REALIZAR SUSTITUCIONES EN VEZ DE REPARAR O CAMBIAR.

Esta garantía no se extiende a la compra de productos abiertos, usados, reparados, embalados otra vez y/o abiertos y vueltos a cerrar, incluyendo entre otras cosas la venta de dichos productos en sitios de remate por Internet y/o la venta de dichos productos por revendedores o mayoristas. Todas y cada una de las garantías cesarán y terminarán inmediatamente con respecto a cualquier producto o pieza del mismo que estén reparados, cambiados, alterados o modificados sin el consentimiento previo explícito y por escrito de HoMedics.

Esta garantía le proporciona derechos legales específicos. Es posible que usted tenga derechos adicionales que pueden variar de un país a otro. Debido a las regulaciones de ciertos países, es posible que algunas de las limitaciones y exclusiones no se apliquen en su caso.

Por más información con respecto a nuestra línea de productos en los EE.UU., visítenos en:
www.homedics.com

© 2003-2008 HoMedics, Inc. y sus compañías afiliadas, reservados todos los derechos. HoMedics® es una marca registrada de HoMedics Inc. y sus compañías afiliadas. Bubble Mate™, Body Basics™ y Double the Bubbles™ son marcas registradas de HoMedics, Inc. y sus compañías afiliadas.

Reservados todos los derechos.

IB-BM250A

BubbleMATE™

Luxury Foot Bubbler



Instruction Manual and
Warranty Information

BM-250

El manual en
español empieza
a la página 9

2 year
limited warranty

Caution:
All servicing of this footbath must be performed by authorized HoMedics service personnel only.

Indulge your feet, reduce daily stress.

Thank you for purchasing Bubble Mate, the HoMedics luxury foot bubbler. This, like all of HoMedics products, is built with high-quality craftsmanship and comes backed by our two-year limited warranty. Bubble Mate is guaranteed to provide you soothing massage relief for years to come.

HoMedics is dedicated to bringing you better health through innovation. However, you should never substitute this, or any other manufacturer's product, for professional medical attention. Persistent ailments and symptoms could indicate a more serious condition.

IMPORTANT SAFETY INSTRUCTIONS: WHEN USING ELECTRICAL PRODUCTS, ESPECIALLY WHEN CHILDREN ARE PRESENT, BASIC SAFETY PRECAUTIONS SHOULD ALWAYS BE FOLLOWED, INCLUDING THE FOLLOWING:

READ ALL INSTRUCTIONS BEFORE USING.

DANGER—TO REDUCE THE RISK OF ELECTRIC SHOCK:

- Always unplug the appliance from the electrical outlet immediately after using and before cleaning.

WARNING - TO REDUCE THE RISK OF BURNS, ELECTRIC SHOCK, FIRE OR INJURY TO PERSONS:

- Close supervision is necessary when this appliance is used by, on or near children, invalids, or disabled persons.
- DO NOT operate this appliance if it has a damaged cord or plug, if it is not working properly, if it has been dropped or damaged or dropped into water. Return the product to HoMedics Service Center for examination and repair.
- Keep cord away from heated surfaces.
- An appliance should NEVER be left unattended when plugged in. Unplug from outlet when not in use, and before putting on or taking off parts.
- DO NOT operate under blanket or pillow.
- DO NOT carry this appliance by supply cord or use cord as a handle.
- NEVER operate the appliance with the air openings blocked. Keep the air openings free of lint, hair and the like.
- NEVER drop or insert any object into any opening.
- DO NOT use outdoors.
- DO NOT operate where aerosol (spray) products are being used or where oxygen is being administered.
- DO NOT immerse in water or any other liquid.
- To disconnect, turn all controls to the off position, then remove the plug from outlet.
- Use this appliance only for its intended use as described in this manual. DO NOT use attachments not recommended by HoMedics.
- DO NOT attempt to stand on or in your HoMedics footbath. Use only while seated.
- Connect this appliance to a properly grounded outlet only. See Grounding Instructions.
- This appliance is designed for personal, non professional use only. This appliance should be used only for personal non-professionals uses.

SAVE THESE INSTRUCTIONS

SPECIAL WARNINGS

- DO NOT reach for an appliance that has fallen into water. Unplug it immediately.
- DO NOT use while bathing or showering. Use only in a dry area.
- DO NOT place or store appliance where it can fall or be pulled into a tub or sink. DO NOT place in or drop into water or other liquid.
- DO NOT attempt to plug or unplug unit while feet are in the water.
- Use appliance on a sturdy or level surface.
- If you have any concerns regarding your health, consult your doctor before using your HoMedics footbath.
- Consult your doctor before using in case of illness or medical condition, including but not limited to pacemaker use and pregnancy.
- We recommend using this unit for no longer than 30 minutes at a time. Extensive use could cause the product to overheat. Should this occur, discontinue use and allow the unit to cool before operating.
- If you experience pain in a muscle or joint for a prolonged period of time, discontinue use and consult your doctor. Persistent pain could be a symptom of a more serious condition.
- NEVER use any footbath on open wounds, discolored areas, or any area of the body that is swollen, burned, inflamed or where skin eruptions or sores are present.
- Use of this product should be pleasant and comfortable. Should pain or discomfort result, discontinue use and consult your physician.
- NEVER use while sleeping or drowsy.
- Always unplug the unit when filling or moving the unit.
- Ensure that your hands are dry when operating the controls or removing the plug.
- This product should NEVER be used by any individual suffering from any ailments that would limit the user's capacity to operate the controls.
- This product should NEVER be used by any individual suffering from any ailments that would limit or altogether inhibit the user's capacity to feel or have any sensation in the body part that the product is being used for.

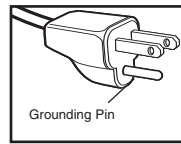


Figure A

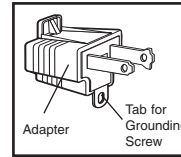


Figure B

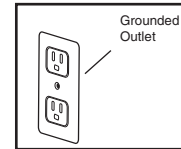


Figure C




Figure D

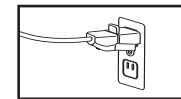


Figure E

Grounding Instructions

This product must be grounded. If it should malfunction or breakdown, grounding provides a path of least resistance for the electric current to reduce the risk of electric shock. This product is equipped with a cord having an equipment-grounding conductor and a grounding plug. The plug must be plugged into an appropriate outlet that is properly installed and grounded in accordance with all local codes and ordinances.

DANGER

Improper connection of the equipment-grounding conductor can result in a risk of electric shock. Check with a qualified electrician or serviceman if you are in doubt as to whether the product is properly grounded. Do not modify the plug provided with the product - if it will not fit the outlet, you may temporarily use an adaptor (such as the one shown in Figure B) until you have a proper outlet (such as the one shown in Figure C) installed by a qualified electrician.

This product is for use on a nominal 120-volt circuit, and has a grounding plug that looks like the plug illustrated in **Figure A**. A temporary adapter that looks like the adapter illustrated in **Figure B** may be used to connect this plug to a 2-pole receptacle as shown in **Figure D** if a properly grounded outlet is not available. The temporary adapter should be used only until a properly grounded outlet **Figure C** can be installed by a qualified electrician. The tab for grounding screw **Figure B** extending from the adapter must be connected to a permanent ground such as a properly grounded outlet box cover. Whenever the adapter is used, it must be held in place by a metal screw. **See Figures D and E.**

BubbleMate Features

- Massage action relaxes and soothes tired feet
- Double the Bubbles™
- Toe Touch Controls
- Raised nodes in floor reinvigorate tired, sore feet
- Soothing Heat helps to maintain warm water temperature

Instructions for Use

1. Ensure that the unit is unplugged before filling with water. Fill with warm water to the fill line located on the inside of the tub (See Figure 1).
NOTE: Heat will only help to maintain the temperature of water placed inside the footbath. It will not heat cold water. For a warm water massage, fill the unit with warm water.
2. Plug the unit into a 120 volt household outlet. To select the desired function:
 - Press control button one time for Bubbles/Heat
 - Press control button on a second time for Bubbles/Massage/Heat
 - Press control button a third time to turn footbath off
3. Sit down and place your feet in the spa.
4. Enjoy a deep penetrating massage by sliding feet back and forth over the acupressure surface on the footbath floor or the acunode pressure point (See Figure 1).
5. To empty: First, unplug the unit. Tip the unit, allowing water to pour out along the drain spouts. **DO NOT** pour water over the control button (See Figure 1).

Caution:

To avoid injury and irreparable damage, always remain seated when using this footbath. Never stand on or in the unit.

CAUTION: THIS UNIT CAN ONLY RUN WITH WATER IN IT. DO NOT USE WITHOUT WATER.

Maintenance

To Clean

Unplug the unit and allow it to cool before cleaning. Clean only with a soft, damp cloth and mild cleansing agent.

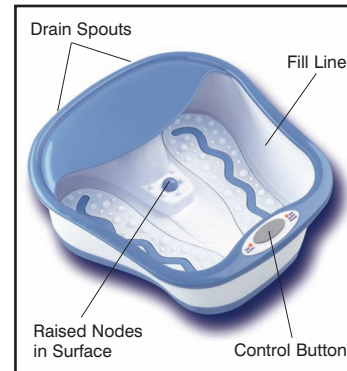
- After cleaning, wipe surfaces with a dry cloth.
- Never use strong abrasives, detergents or cleansing agents.
- Periodically straighten cord if it becomes twisted.

To Store

Unplug the appliance from the outlet and allow to cool and dry.

- Store in its box or a clean, dry place.
- To avoid breakage, do not wrap the power cord around the unit.
- Do not hang the unit by the power cord.
- This appliance is designed for household use only.

Figure 1



**CAUTION:
DO NOT FILL WATER OVER THE FILL LINE**

LIMITED TWO YEAR WARRANTY

HoMedics sells its products with the intent that they are free of defects in manufacture and workmanship for a period of two years from the date of original purchase, except as noted below. HoMedics warrants that its products will be free of defects in material and workmanship under normal use and service. This warranty extends only to consumers and does not extend to Retailers.

To obtain warranty service on your HoMedics product, mail the product and your dated sales receipt (as proof of purchase), postpaid, to the following address:

HoMedics Consumer Relations
Service Center Dept. 168
3000 Pontiac Trail
Commerce Township, MI 48390

No COD's will be accepted.

HoMedics does not authorize anyone, including, but not limited to, Retailers, the subsequent consumer purchaser of the product from a Retailer or remote purchasers, to obligate HoMedics in any way beyond the terms set forth herein. This warranty does not cover damage caused by misuse or abuse, accident, the attachment of any unauthorized accessory, alteration to the product, improper installation, unauthorized repairs or modifications, improper use of electrical/power supply, loss of power, dropped product, malfunction or damage of an operating part from failure to provide manufacturer's recommended maintenance, transportation damage, theft, neglect, vandalism, or environmental conditions; loss of use during the period the product is at a repair facility or otherwise awaiting parts or repair, or any other conditions whatsoever that are beyond the control of HoMedics.

This warranty is effective only if the product is purchased and operated in the country in which the product is purchased. A product that requires modifications or adoption to enable it to operate in any other country than the country for which it was designed, manufactured, approved and/or authorized, or repair of products damaged by these modifications is not covered under this warranty.

THE WARRANTY PROVIDED HEREIN SHALL BE THE SOLE AND EXCLUSIVE WARRANTY. THERE SHALL BE NO OTHER WARRANTIES EXPRESS OR IMPLIED INCLUDING ANY IMPLIED WARRANTY OF MERCHANTABILITY OR FITNESS OR ANY OTHER OBLIGATION ON THE PART OF THE COMPANY WITH RESPECT TO PRODUCTS COVERED BY THIS WARRANTY. HOMEDICS SHALL HAVE NO LIABILITY FOR ANY INCIDENTAL, CONSEQUENTIAL OR SPECIAL DAMAGES. IN NO EVENT SHALL THIS WARRANTY REQUIRE MORE THAN THE REPAIR OR REPLACEMENT OF ANY PART OR PARTS WHICH ARE FOUND TO BE DEFECTIVE WITHIN THE EFFECTIVE PERIOD OF THE WARRANTY. NO REFUNDS WILL BE GIVEN. IF REPLACEMENT PARTS FOR DEFECTIVE MATERIALS ARE NOT AVAILABLE, HOMEDICS RESERVES THE RIGHT TO MAKE PRODUCT SUBSTITUTIONS IN LIEU OF REPAIR OR REPLACEMENT.

This warranty does not extend to the purchase of opened, used, repaired, repackaged and/or resealed products, including but not limited to sale of such products on Internet auction sites and/or sales of such products by surplus or bulk resellers. Any and all warranties or guarantees shall immediately cease and terminate as to any products or parts thereof which are repaired, replaced, altered, or modified, without the prior express and written consent of HoMedics.

This warranty provides you with specific legal rights. You may have additional rights which may vary from country to country. Because of individual country regulations, some of the above limitations and exclusions may not apply to you.

For more information regarding our product line in the USA, please visit: www.homedics.com

©2003-2008 HoMedics, Inc. and its affiliated companies, all rights reserved.
HoMedics® is a registered trademark of HoMedics Inc. and its affiliated companies.
Bubble Mate™ Body Basics™ and Double the Bubbles™ are trademarks of
HoMedics Inc. and its affiliated companies.
All rights reserved.
IB-BM250A

BubbleMATE™

Masajeador de burbujas de lujo para los pies



Manual de instrucciones e
Información de garantía

BM-250

2 años
garantía limitada

Precaución:
Todo el servicio de este baño para pies debe ser realizado únicamente por personal de servicio autorizado de HoMedics.

Consienta a sus pies, reduzca el estrés diario. Gracias por comprar el masajeador de burbujas de lujo Bubble Mate de HoMedics. Éste, al igual que todos los demás productos de HoMedics, está fabricado por mano de obra de alta calidad y tiene el respaldo de nuestra garantía limitada por dos años. Le garantizamos que Bubble Mate le brindará alivio por medio de calmantes masajes por los años venideros.

HoMedics se dedica a mejorar su salud a través de la innovación. Sin embargo, usted nunca deberá sustituir la ayuda médica profesional por éste o cualquier otro producto de cualquier fabricante. La persistencia de dolores y síntomas pueden indicar una dolencia más grave.

IMPORTANTES INSTRUCCIONES DE SEGURIDAD: CUANDO UTILICE PRODUCTOS ELÉCTRICOS, ESPECIALMENTE CUANDO ESTÁN NIÑOS PRESENTES, SE DEBEN CUMPLIR CIERTAS PRECAUCIONES BÁSICAS DE SEGURIDAD, INCLUYENDO LO SIGUIENTE:

LEA TODAS LAS INSTRUCCIONES ANTES DEL USO.

PELIGRO—PARA REDUCIR EL RIESGO DE CHOQUE ELÉCTRICO:

- Siempre desenchufe el artefacto del tomacorriente, inmediatamente después de usar y antes de limpiarlo.

ADVERTENCIA—PARA REDUCIR EL RIESGO DE QUEMADURAS, ELECTROCUCIÓN, INCENDIO O LESIONES A LAS PERSONAS:

- Se requiere una supervisión estricta cuando este artefacto es usado por, en o cerca de niños, personas minusválidas o incapacitadas.
- NUNCA haga funcionar este artefacto si tiene el cable o enchufe dañado, si no está funcionando adecuadamente, si se cayó o se dañó o si se dejó caer al agua. Envíe el producto al Centro de servicio HoMedics para que lo examinen y lo reparen.
- Mantenga el cable alejado de superficies calientes.
- Un artefacto NUNCA debe ser dejado sin atención cuando está enchufado. Desenchúfelo del tomacorriente cuando no lo esté usando y antes de colocar o quitar piezas.
- NO lo use debajo de una manta o almohada.
- NO lleve este artefacto tomado del cable, ni use el cable como manija.
- NUNCA haga funcionar el artefacto con las aberturas de aire bloqueadas. Mantenga las aberturas de aire libres de pelusas, cabellos y similares.
- NUNCA lo deje caer ni inserte ningún objeto en ninguna abertura.
- NO lo use al aire libre.
- NO lo haga funcionar donde se utilizan productos de rociado por aerosol o donde se está administrando oxígeno.
- NO lo sumerja en agua ni en ningún otro líquido.
- Para desconectar, coloque todos los controles en la posición "off" (apagado) y luego retire el enchufe del tomacorriente.
- Utilice este artefacto sólo para el uso para el cual está diseñado y como se describe en este manual. NO utilice accesorios no recomendados por HoMedics.
- NO intente ponerse de pie sobre o dentro de su baño para pies HoMedics. Úselo sólo mientras está sentado.
- Conecte este artefacto únicamente a un tomacorriente conectado debidamente a tierra. Consulte las instrucciones de conexión a tierra.
- Este artefacto está diseñado exclusivamente para uso doméstico y no profesional. Este artefacto debe ser usado exclusivamente para uso doméstico y no profesional.

GUARDE ESTAS INSTRUCCIONES

ADVERTENCIAS ESPECIALES

- NO intente tomar un artefacto que haya caído al agua. Desconéctelo de inmediato.
- NO lo use mientras se baña o ducha. Úselo en un área seca.
- NO coloque ni guarde el artefacto en donde pueda caerse o ser tirado en una tina o pileta. NO lo coloque ni lo deje caer en agua ni en ningún otro líquido.
- NO intente enchufar o desenchufar la unidad mientras tiene sus pies en el agua.
- Use el artefacto únicamente sobre una superficie nivelada o firme.
- Si tiene alguna preocupación con respecto a su estado de salud, consulte a su doctor antes de usar el baño masajeador de HoMedics.
- Consulte a su doctor antes de usar este artefacto en caso de enfermedad o condición médica, incluyendo pero sin limitarse al uso de marcapasos o a la condición de embarazo.
- No se recomienda su uso por más de 30 minutos por vez. Su uso prolongado puede provocar el recalentamiento del producto. Si esto sucediera, discontinúe su uso y permita que la unidad se enfríe antes de volver a ponerla en funcionamiento.
- Si experimenta dolor en un músculo o articulación durante un período de tiempo prolongado, deje de usarlo y consulte a su doctor. El dolor persistente puede ser un síntoma de un problema más grave.
- NUNCA use ningún baño para pies sobre heridas abiertas, áreas decoloradas, o cualquier área del cuerpo que esté hinchada, quemada, inflamada o donde existan erupciones o llagas en la piel.
- El uso de este producto debería ser agradable y confortable. Si provoca dolor o incomodidad, suspenda el uso y consulte a su médico.
- NUNCA la utilice mientras duerme o está adormecido.
- Siempre desenchufe la unidad cuando la llene o la mueva.
- Asegúrese de que sus manos estén secas cuando maneje los controles o quite el enchufe.
- Este producto no debe ser usado NUNCA por individuos que padezcan algún tipo de enfermedad que pueda limitar la capacidad del usuario de manejar los controles.
- Este producto no debe ser usado NUNCA por individuos que padezcan de enfermedades que puedan limitar o en cualquier manera inhibir la capacidad del usuario de tener sensibilidad en la parte del cuerpo donde se usa este producto.



Figura A

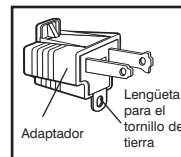


Figura B




Figura C

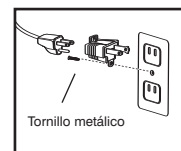
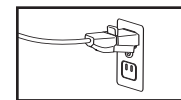


Figura D



Instrucciones de conexión a tierra

Este producto debe ser conectado a tierra. Si llegar a funcionar incorrectamente o a descomponerse, la conexión a tierra proporciona una ruta de mínima resistencia para la corriente eléctrica reduciendo así el riesgo de choque eléctrico. Este producto está equipado con un conductor de conexión a tierra y un enchufe de conexión a tierra. El enchufe debe estar enchufado en un tomacorriente apropiado que esté adecuadamente instalado y conectado a tierra de acuerdo con todos los códigos y ordenanzas locales.

PELIGRO

Una conexión inadecuada del conductor de conexión a tierra puede dar como resultado un riesgo de choque eléctrico. Verifique con un electricista calificado o un técnico de servicio si está en duda sobre si el producto está conectado a tierra adecuadamente. No modifique el enchufe que se proporciona con el producto – si no entra en el tomacorriente, usted puede usar temporalmente un adaptador (como el que se muestra en la Figura B) hasta que disponga de un tomacorriente apropiado (como el que se muestra en la Figura C) que haya sido instalado por un electricista calificado.

Este producto está diseñado para ser utilizado en un circuito de 120 voltios nominales, y tiene un enchufe de conexión a tierra que se ve como el que se ilustra en la **Figura A**. Si no fuera posible conseguir una toma con la apropiada conexión a tierra, es posible usar un adaptador temporal, parecido al que se ilustra en la **Figura B**, para conectar este enchufe a una toma de dos polaridades como se indica en la **Figura D**. El adaptador temporal debería usarse sólo hasta que un electricista calificado pueda instalar una toma con la conexión a tierra apropiada (**Figura C**). La lengüeta para el tornillo de conexión a tierra (**Figura B**) que sobresale del adaptador debe conectarse a una tierra permanente como una caja eléctrica propiamente conectada a tierra. Cada vez que se utilice el adaptador, el mismo debe ser mantenido en su lugar con un tornillo metálico. **Ver Figuras D y E.**

Características del BubbleMate

- La acción masajeadora relaja y suaviza los pies cansados
- Double the Bubbles
- Controles al toque de su dedo del pie
- Los nódulos en relieve del piso energizan los pies cansados y adoloridos
- Calor suavizador - Ayuda a mantener tibia la temperatura del agua

Instrucciones de uso

1. Asegúrese de que la unidad esté desenchufada antes de llenarla con agua. Llene la unidad con agua tibia hasta la línea de llenado ubicada al interior de la misma (Ver Figura 1).
ATENCIÓN: El calor solamente ayuda a mantener la temperatura del agua dentro del baño para los pies. No calienta el agua fría. Para un masaje con agua tibia, llene la unidad con agua tibia.
2. Enchufe la unidad en un tomacorriente doméstico de 120 voltios. Para seleccionar la función deseada:
 - Oprima una vez el botón de control para Burbujas/Calor
 - Oprima una segunda vez el botón de control para Burbujas/Masaje/ Calor
 - Oprima una tercera vez el botón de control para apagar el baño para los pies
3. Siéntese y coloque sus pies dentro del hidromasaje.
4. Disfrute de un masaje profundo deslizando los pies adelante y atrás sobre la superficie de acupresión en el piso de su baño para pies o sobre el punto de presión acunode (Ver Figura 1).
5. Para vaciar: Primero desenchufe la unidad. Incline la unidad dejando que el agua salga por los picos de drenaje. Nunca vierta el agua sobre el botón de control (Ver Figura 1).

Precaución:
Para evitar lesiones y daño irreparable, siempre permanezca sentado cuando use este baño para los pies. Nunca se pare sobre o dentro de la unidad.

ADVERTENCIA:
ESTA UNIDAD PUEDE FUNCIONAR SÓLO CON AGUA EN ELLA. NO LA USE SIN EL AGUA.

Mantenimiento

Para limpiar

Desenchufe la unidad y deje que se enfríe antes de limpiarla. Limpie únicamente con una paño suave, apenas humedecido y un agente de limpieza suave.

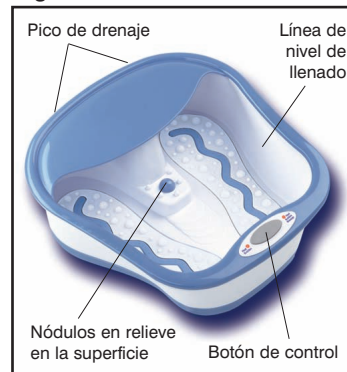
- Después de limpiar las superficies, séquelas con un paño seco.
- Nunca use productos muy abrasivos, detergentes o agentes de limpieza.
- Enderece periódicamente el cable si éste se enrosca.

Para guardar

Desenchufe el artefacto del tomacorriente y deje que se enfríe.

- Guárdelo en su caja o en un lugar limpio y seco.
- Para evitar roturas, no envuelva el cable de corriente alrededor de la unidad.
- No cuelgue la unidad del cable de corriente.
- Este artefacto está diseñado para uso doméstico exclusivamente.

Figura 1



ADVERTENCIA:
NO LLENE CON AGUA POR ENCIMA DEL NIVEL DE LLENADO