

GARANTÍA LIMITADA POR DOS AÑOS

HoMedics vende sus productos con la intención de que no tengan defectos de fabricación ni de mano de obra por un plazo de dos años a partir de la fecha de compra original, con las siguientes excepciones. HoMedics garantiza que sus productos no tendrán defectos de material ni de mano de obra en condiciones de uso y servicio normales. Esta garantía se extiende únicamente a consumidores y no a minoristas.

Para obtener servicio del producto HoMedics en garantía, comuníquese con un representante de relaciones con el consumidor para obtener ayuda. Asegúrate de tener a mano el número de modelo del producto.

HoMedics no autoriza a ninguna persona, incluidos, entre otros, minoristas, posteriores consumidores, compradores del producto a un minorista o compradores remotos, a obligar a HoMedics de ninguna otra forma más allá de las condiciones aquí establecidas. La garantía de este producto no cubre daños causados por uso inadecuado o abuso; accidente; conexión de accesorios no autorizados; alteración del producto; instalación inadecuada; reparaciones o modificaciones no autorizadas; uso inadecuado de la fuente de energía/electricidad; cortes de energía; salida del producto del mercado; funcionamiento incorrecto o daño de una pieza de funcionamiento debido al no cumplimiento del mantenimiento recomendado por el fabricante; daños durante el transporte; robo; descuido; vandalismo; condiciones climáticas; pérdida de uso en el período durante el cual el producto está en una instalación de reparación o a la espera de piezas o reparación; o cualquier otra condición, sin importar cuál sea, que se encuentre fuera del control de HoMedics.

Esta garantía es válida solamente si el producto se compra y se utiliza en el país en que se compra. Un producto que requiera modificaciones o adaptación para habilitar su funcionamiento en cualquier otro país que no sea aquel para el que fue diseñado, fabricado, aprobado y/o autorizado; o la reparación de productos dañados por estas modificaciones no está cubierto en esta garantía.

LA GARANTÍA QUE SE PROPORCIONA EN EL PRESENTE DOCUMENTO SERÁ LA GARANTÍA ÚNICA Y EXCLUSIVA. NO EXISTIRÁN OTRAS GARANTÍAS EXPRESAS NI IMPLÍCITAS. QUE INCLUYEN CUALQUIER GARANTÍA IMPLÍCITA DE COMERCIALIZACIÓN O APTITUD, NI NINGUNA OTRA OBLIGACIÓN POR PARTE DE LA COMPAÑÍA CON RESPECTO A LOS PRODUCTOS CUBIERTOS POR ESTA GARANTÍA. HoMEDICS NO TENDRÁ RESPONSABILIDAD ALGUNA POR NINGÚN DAÑO INCIDENTAL, CONSECUENTE NI ESPECIAL. EN NINGÚN CASO ESTA GARANTÍA REQUERIRÁ MÁS QUE LA REPARACIÓN O EL REEMPLAZO DE CUALQUIER PIEZA O PIEZAS QUE SE DETERMINE QUE TIENEN DEFECTOS DENTRO DEL PERÍODO DE VIGENCIA DE LA GARANTÍA. NO SE ENTREGARÁN REEMBOLSOS. SI NO HAY PIEZAS DE REPUESTO DISPONIBLES PARA LOS MATERIALES DEFECTUOSOS, HoMEDICS SE RESERVA EL DERECHO DE REALIZAR SUSTITUCIONES DEL PRODUCTO EN LUGAR DE REPARAR O CAMBIAR PIEZAS.

Esta garantía no se extiende a la compra de productos abiertos, usados, reparados, vueltos a empacar y/o vueltos a sellar, que incluyen, entre otras cosas, la venta de dichos productos en sitios de remate por Internet y/o la venta de dichos productos por revendedores o mayoristas. Todas y cada una de las garantías cesarán y terminarán inmediatamente con respecto a cualquier producto o pieza del mismo que se haya reparado, cambiado, alterado o modificado sin el consentimiento previo explícito y por escrito de HoMedics.

Esta garantía le proporciona derechos legales específicos. Es posible que usted tenga derechos adicionales que pueden variar de un país a otro. Debido a las regulaciones de ciertos países, es posible que algunas de las limitaciones y exclusiones mencionadas arriba no se apliquen en su caso.

Para obtener más información con respecto a nuestra línea de productos en los Estados Unidos, visítenos en: www.homedics.com. Para Canadá, visítenos en: www.homedics.ca.

PARA OBTENER SERVICIO EN EE. UU.:

correo electrónico: cservice@homedics.com
De lunes a viernes 8:30 am – 7:00 pm (EST)
1.800.466.3342

PARA OBTENER SERVICIO EN CANADÁ:

Correo electrónico: cservice@homedicsgroup.ca
De lunes a viernes 8:30 am – 5:00 pm (EST)
1.888.225.7378



HOT AND COLD MASSAGER WITH 9 ATTACHMENTS

INSTRUCTION MANUAL AND WARRANTY INFORMATION

TWO YEAR LIMITED WARRANTY

IMPORTANT SAFETY INSTRUCTIONS

WHEN USING ELECTRICAL PRODUCTS, ESPECIALLY WHEN CHILDREN ARE PRESENT, BASIC SAFETY PRECAUTIONS SHOULD ALWAYS BE FOLLOWED, INCLUDING THE FOLLOWING:

READ ALL INSTRUCTIONS BEFORE USING

DANGER — TO REDUCE THE RISK OF ELECTRIC SHOCK:

- Always unplug the appliance from the electrical outlet immediately after using and before cleaning.
- DO NOT reach for an appliance that has fallen into water. Unplug immediately.
- DO NOT use while bathing or in a shower.
- DO NOT place or store appliance where it can fall or be pulled into a tub or sink.
- DO NOT place in or drop into water or other liquid.

WARNING — TO REDUCE THE RISK OF BURNS, ELECTRIC SHOCK, FIRE OR INJURY TO PERSONS:

- This appliance has heated and cold attachments. Persons insensitive to heat or cold must be careful when using this appliance.
- An appliance should NEVER be left unattended when plugged in. Unplug from outlet when not in use and before putting on or taking off parts or attachments.
- Not for use by children.
- Close supervision is necessary when this appliance is used by, on or near children, invalids, or disabled persons.
- Use this appliance only for its intended use as described in this manual. DO NOT use attachments not recommended by HoMedics; specifically any attachments not provided with the unit.
- NEVER operate this appliance if it has a damaged cord or plug, if it is not working properly, if it has been dropped or damaged, or dropped into water. Return this appliance to HoMedics Service Center for examination and repair.
- Keep the cord away from heated surfaces.
- NEVER drop or insert any object into any opening.
- Never use pins or other metallic fasteners with this appliance
- DO NOT operate where aerosol (spray) products are being used or where oxygen is being administered.
- DO NOT operate under a blanket or pillow. Excessive heating can occur and cause fire, electric shock, or injury to persons.

- DO NOT carry this appliance by the supply cord or use cord as handle.
- To disconnect, turn all controls to the “off” position, then remove plug from outlet.
- DO NOT use outdoors.
- NEVER operate the appliance with the air openings blocked. Keep the air openings free of lint, hair, and the like.
- NEVER operate on a soft surface such as a bed or couch where the air openings may be blocked.
- Use heated surfaces carefully. May cause serious burns. DO NOT use over insensitive skin areas or in the presence of poor circulation. The use of heat by children or incapacitated persons may be dangerous.
- Keep long hair away from massager while in use.
- DO NOT use massager in close proximity to loose clothing or jewelry.

SAVE THESE INSTRUCTIONS

CAUTION — PLEASE READ ALL INSTRUCTIONS CAREFULLY BEFORE OPERATING.

- Consult your doctor prior to using this product, if
 - You are pregnant
 - You have a pacemaker
 - You have any concerns regarding your health
- Not recommended for use by Diabetics.
- Never leave the appliance unattended, especially if children are present.
- Never cover the appliance when it is in operation.
- Do not use this product for more than 15 minutes at a time.
- Extensive use could lead to the product's excessive heating and shorter life. Should this occur, discontinue use and allow the unit to cool before operating.
- Never use this product directly on swollen or inflamed areas or skin eruptions.
- DO NOT use this product as a substitute for medical attention.
- NEVER use this product while in bed.
- This product should NEVER be used by any individual suffering from any physical ailment that would limit the user's capacity to operate the controls or who has sensory deficiencies in the lower half of their body.
- NEVER use this product in automobiles.
- This appliance is intended for household use only.

PLEASE NOTE: THE SOOTHING HEAT OPTION WILL ONLY WORK WHILE A MASSAGE FEATURE IS SELECTED.

INSTRUCTIONS FOR USE

To reduce the risk of electric shock, this appliance has a polarized plug (one blade is wider than the other). This plug will fit in a polarized outlet only one way. If the plug does not fit fully in the outlet, reverse the plug. If it still does not fit, contact a qualified electrician to install the proper outlet. DO NOT change the plug in any way.

1. This unit is powered by and comes equipped with a UL approved cord. ALWAYS make sure the unit is set to the "OFF" position before inserting the plug into a 120-volt electrical outlet.
2. Massage: To activate Massage function, slide the bottom switch to "ON". Slide the switch forward (A) to increase massage intensity.

MASSAGE + HEAT:

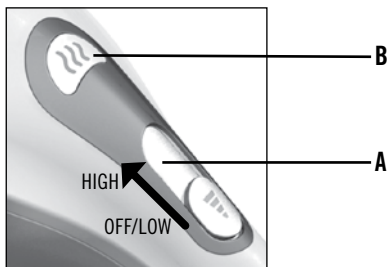
Once massage function is on, press the HEAT button (B) to activate Heat.

NOTE: The Heat function can only be activated when the Massage function is in use.

NOTE: The Heat function will only activate when using the Thermal Heat attachment. Never use the Heat Attachment if the housing is cracked or broken, or if the metal plate is loose, bent or separated from housing.

NOTE: To eliminate the risk of being burned, do not use the heat continuously for more than 15 minutes. Do not use heat or cold massage if you have sensitive skin, poor circulation, discolored areas, burned or inflamed skin, or where skin eruptions or sores are present. Heat and cold massage should be pleasant and comfortable. Should pain or discomfort result, discontinue use and consult your physician.

3. Apply massager attachment lightly to the area you wish to massage.



4. Move the unit slowly, holding on the targeted area or muscle group. Massage the area for a short period of time and move to another area. NEVER massage the same spot longer than 3 minutes. CAUTION – as stated in the IMPORTANT SAFETY INSTRUCTIONS section of this manual, NEVER use this appliance on or near eyes or other highly sensitive areas of the body.

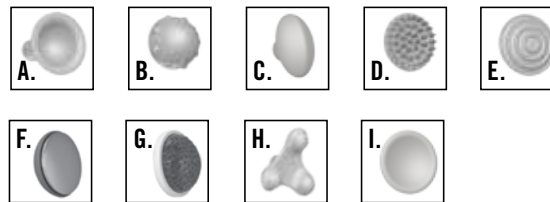
5. Operation of longer than 15 minutes is not recommended and may cause overheating.
6. When massage is completed, turn unit off, allow to cool, unplug the power cord and store properly in a dry place.

NOTE ON COLD MESSAGE ATTACHMENT:

The Cold attachment should be placed in the freezer for a minimum of 2 hours prior to use for optimum performance. At room temperature, the Cold attachment will stay cold for up to 15 minutes of continuous massage use. As the attachment gradually loses its frozen state over 15 minutes, gently press around the edges of the cold gel surface to circulate the colder beads against skin.

TO CHANGE ATTACHMENTS

Your massager comes equipped with 9 custom massage head attachments:




A. Spread Pressure
B. Targeted
C. Rolling

D. Textured
E. Multi-Ridge
F. Thermal Heat

G. Cold Gel
H. Multi-Node
I. Gentle Pressure

To change to a different attachment, simply pull down on attachment to remove (Fig. 1) from massage shaft. To attach new massage head, align attachment groove with shaft groove (F, G, H only) and press up (Fig. 2) until attachment “clicks” into position. Only use attachments provided by HoMedics.

NOTE: Only (F), Thermal Heat massage attachment can be used for Heat function.



MAINTENANCE

TO CLEAN DEVICE

Be sure to unplug the unit and allow it to cool before cleaning. Use a soft, slightly damp cloth to wipe. NEVER allow water or any liquids to come into contact with the device.

TO STORE

Unplug the device from the outlet and allow it to cool before storing in its box or a clean, dry place. DO NOT hand the unit by the power cord.

Please Note: The heat option will only work while a massage feature is selected.

Caution: All servicing of this unit must be performed by authorized HoMedics service personnel only.

TWO YEAR LIMITED WARRANTY

HoMedics sells its products with the intent that they are free of defects in manufacture and workmanship for a period of two years from the date of original purchase, except as noted below. HoMedics warrants that its products will be free of defects in material and workmanship under normal use and service. This warranty extends only to consumers and does not extend to Retailers.

To obtain warranty service on your HoMedics product, contact a consumer relations representative for assistance. Please make sure to have the model number of the product available.

HoMedics does not authorize anyone, including, but not limited to, Retailers, the subsequent consumer purchaser of the product from a Retailer or remote purchasers, to obligate HoMedics in any way beyond the terms set forth herein. This warranty does not cover damage caused by misuse or abuse; accident; the attachment of any unauthorized accessory; alteration to the product; improper installation; unauthorized repairs or modifications; improper use of electrical/power supply; loss of power; dropped product; malfunction or damage of an operating part from failure to provide manufacturer's recommended maintenance; transportation damage; theft; neglect; vandalism; or environmental conditions; loss of use during the period the product is at a repair facility or otherwise awaiting parts or repair; or any other conditions whatsoever that are beyond the control of HoMedics.

This warranty is effective only if the product is purchased and operated in the country in which the product is purchased. A product that requires modifications or adoption to enable it to operate in any other country than the country for which it was designed, manufactured, approved and/or authorized, or repair of products damaged by these modifications is not covered under this warranty.

THE WARRANTY PROVIDED HEREIN SHALL BE THE SOLE AND EXCLUSIVE WARRANTY. THERE SHALL BE NO OTHER WARRANTIES EXPRESS OR IMPLIED INCLUDING ANY IMPLIED WARRANTY OF MERCHANTABILITY OR FITNESS OR ANY OTHER OBLIGATION ON THE PART OF THE COMPANY WITH RESPECT TO PRODUCTS COVERED BY THIS WARRANTY. HOMEDICS SHALL HAVE NO LIABILITY FOR ANY INCIDENTAL, CONSEQUENTIAL OR SPECIAL DAMAGES. IN NO EVENT SHALL THIS WARRANTY REQUIRE MORE THAN THE REPAIR OR REPLACEMENT OF ANY PART OR PARTS WHICH ARE FOUND TO BE DEFECTIVE WITHIN THE EFFECTIVE PERIOD OF THE WARRANTY. NO REFUNDS WILL BE GIVEN. IF REPLACEMENT PARTS FOR DEFECTIVE MATERIALS ARE NOT AVAILABLE, HOMEDICS RESERVES THE RIGHT TO MAKE PRODUCT SUBSTITUTIONS IN LIEU OF REPAIR OR REPLACEMENT.

This warranty does not extend to the purchase of opened, used, repaired, repackaged and/or resealed products, including but not limited to sale of such products on Internet auction sites and/or sales of such products by surplus or bulk resellers. Any and all warranties or guarantees shall immediately cease and terminate as to any products or parts thereof which are repaired, replaced, altered, or modified, without the prior express and written consent of HoMedics.

This warranty provides you with specific legal rights. You may have additional rights which may vary from country to country. Because of individual country regulations, some of the above limitations and exclusions may not apply to you.

For more information regarding our product line in the USA, please visit: www.homedics.com. For Canada, please visit: www.homedics.ca.

FOR SERVICE IN THE USA:

Email: cservice@homedics.com
Monday-Friday 8:30am-7:00pm EST
1.800.466.3342

FOR SERVICE IN CANADA:

Email: cservice@homedicsgroup.ca
Monday-Friday 8:30am-5:00pm EST
1.888.225.7378



HOT AND COLD MASSAGER WITH 9 ATTACHMENTS

MANUAL DE INSTRUCCIONES E INFORMACIÓN DE GARANTÍA

2 AÑOS GARANTÍA LIMITADA

PRECAUCIONES IMPORTANTES DE SEGURIDAD

CUANDO UTILICE PRODUCTOS ELÉCTRICOS, ESPECIALMENTE CUANDO ESTÁN NIÑOS PRESENTES, SE DEBEN CUMPLIR CIERTAS PRECAUCIONES BÁSICAS DE SEGURIDAD, INCLUYENDO LO SIGUIENTE:

LEA TODAS LAS INSTRUCCIONES ANTES DEL USO

PELIGRO — PARA REDUCIR EL RIESGO DE CHOQUE ELÉCTRICO:

- SIEMPRE desenchufe el artefacto del tomacorriente, inmediatamente después de usar y antes de limpiarlo.
- NO intente alcanzar un artefacto que haya caído al agua. Desenchufe de inmediato.
- NO lo use mientras toma un baño o una ducha.
- NO coloque ni guarde el artefacto en donde pueda caerse o ser tirado dentro de una tina o pileta.
- NO lo coloque ni lo deje caer en agua ni en ningún otro líquido.

ADVERTENCIA — PARA REDUCIR EL RIESGO DE QUEMADURAS, CHOQUE ELÉCTRICO, INCENDIO O LESIONES A LAS PERSONAS:

- Este artefacto contiene accesorios calientes y fríos. Las personas sin sensibilidad al calor o al frío deben tener cuidado cuando lo utilicen.
- No está diseñado para ser usado por niños.
- Se requiere una supervisión estricta cuando este artefacto es usado por, en o cerca de personas minusválidas o incapacitadas.
- Utilice este artefacto sólo para el uso para el cual está diseñado y como se describe en este manual. NO use accesorios no recomendados por HoMedics, específicamente ningún accesorio no proporcionado con la unidad.
- NUNCA haga funcionar este artefacto si tiene el cable o enchufe dañado, si no está funcionando adecuadamente, si se cayó o se dañó o si se dejó caer al agua. Envíelo al Centro de servicio de HoMedics para que lo examinen y lo reparen.
- Mantenga el cable alejado de superficies calientes.
- NUNCA lo deje caer ni inserte ningún objeto en ninguna abertura.
- NO lo haga funcionar donde se utilizan productos de rociado por aerosol o donde se está administrando oxígeno.
- NO lo use debajo de un cobertor o almohada. Puede ocurrir un calentamiento excesivo y provocar un incendio, choque eléctrico o lesiones a las personas.
- NO lleve este artefacto tomado del cable, ni use el cable como manija.
- Para desconectar, coloque todos los controles en la posición "off" y luego retire el enchufe del tomacorriente.

- NO lo use al aire libre.
- NUNCA haga funcionar el aparato con las aberturas de aire bloqueadas. Mantenga las aberturas libres de pelusas, cabellos, etc.
- NUNCA haga funcionar sobre una superficie blanda, como un sofá o cama, donde las aberturas de aire puedan quedar bloqueadas.
- Use cuidado las superficies calientes. Puede causar quemaduras graves. No lo use en áreas de la piel sensible o en presencia de mala circulación. El uso del calor por niños o personas con incapacidades puede ser peligroso.
- NO utilice el masajeador muy cerca de ropa holgada ni de joyería

GUARDE ESTAS INSTRUCCIONES

PRECAUCIÓN — SÍRVASE LEER TODAS LAS INSTRUCCIONES CON ATENCIÓN ANTES DE PONER EN FUNCIONAMIENTO.

- Este producto no está diseñado para uso médico. Está diseñado sólo para proporcionar un masaje de lujo.
- Consulte con su médico antes de usar este producto si:
 - Usted está en embarazo
 - Lleva puesto un marcapasos
 - Tiene cualquier pregunta sobre su salud
- No recomendado para uso por personas con diabetes.
- NUNCA deje el artefacto sin vigilancia, especialmente si hay niños presentes.
- NUNCA cubra el artefacto mientras está en funcionamiento.
- NO use este producto durante más de 15 minutos por vez.
- El uso prolongado puede causar un recalentamiento del producto y disminuir su vida útil. Si esto sucediera, discontinue su uso y permita que la unidad se enfríe antes de volver a ponerla en funcionamiento.
- NUNCA use este producto directamente sobre áreas hinchadas o inflamadas o sobre erupciones cutáneas.
- NO utilice este producto como sustituto de la atención médica.
- NUNCA use este producto mientras está en la cama.
- Este producto NUNCA debe ser usado por un individuo que padezca algún trastorno físico que pueda limitar la capacidad del usuario de manejar los controles o que tenga deficiencia sensoriales en la mitad inferior de su cuerpo.
- NUNCA use este producto en los automóviles.
- Este artefacto está diseñado para uso doméstico solamente.

PRECAUCIÓN: EN CASO DE EMBARAZO O ENFERMEDAD, CONSULTE A SU DOCTOR ANTES DE USAR EL MASAJEADOR.

INSTRUCCIONES DE USO

Para reducir el riesgo de choque eléctrico, este artefacto tiene un enchufe polarizado (una hoja es más ancha que la otra). Este enchufe encajará en un tomacorriente polarizado de una sola forma. Si el enchufe no encaja completamente en el tomacorriente, invierta el enchufe. Si aún así no encaja, póngase en contacto con un electricista calificado para instalar el tomacorriente adecuado. No modifique el enchufe de ninguna manera.

1. El masajeador de percusión programable se alimenta con un cable aprobado por UL que se incluye. Asegúrese SIEMPRE de que la unidad se encuentre con el interruptor en posición "OFF" antes de inserir el enchufe en un tomacorriente doméstico de 120 voltios.
2. Masaje: para activar la función de masaje, deslice el interruptor inferior a la posición "ON" (encendido). Deslice el interruptor hacia adelante (A) para aumentar la intensidad del masaje.

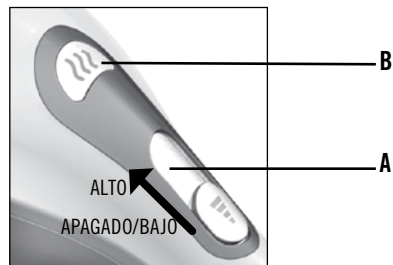
MASAJE + CALOR:

Una vez activada la función de masaje, presione el botón HEAT (CALOR) (B) para activar el calor.

NOTA: La función de calor puede activarse únicamente cuando la función de masaje esté en uso.

NOTA: la función de calor únicamente se activará cuando se utilice el accesorio para calor térmico. Nunca use el accesorio para calor si la carcasa está rota o rajada; o si la placa de metal está suelta, doblada o separada de la carcasa.

NOTA: para eliminar el riesgo de quemaduras, no use el calor en forma continua durante más de 15 minutos. No use masaje con calor o masaje frío si tiene piel sensible, mala circulación, áreas decoloradas, piel quemada o inflamada, o donde haya erupciones o llagas en la piel. El masaje con calor y el masaje frío deben ser placenteros y confortables. Si provocan dolor o molestias, deje de usarlos y consulte a su médico.



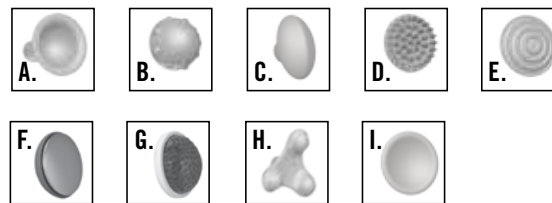
3. Aplique el accesorio masajeador suavemente sobre el área que desee masajear.
4. Mueva la unidad lentamente, sosteniéndola sobre el área o el grupo de músculos a tratar. Masajee el área durante un breve período y luego cambie a otra área. NUNCA masajee en el mismo lugar durante más de 3 minutos. PRECAUCIÓN: como se indica en la sección INSTRUCCIONES DE SEGURIDAD IMPORTANTES de este manual, NUNCA use este artefacto en o cerca de los ojos u otras áreas muy sensibles del cuerpo.
5. No se recomienda el funcionamiento durante más de 15 minutos ya que puede causar recalentamiento.
6. Una vez que ha finalizado el masaje, apague la unidad, deje que se enfríe, desenchufe el cable de alimentación y guárdela adecuadamente en un lugar seco.

NOTA SOBRE EL ACCESORIO PARA MASAJE FRÍO:

El accesorio para masaje frío debe guardarse en el congelador durante un mínimo de 2 horas antes de usarlo para lograr un óptimo rendimiento. A temperatura ambiente, el accesorio para masaje frío permanecerá frío durante un máximo de 15 minutos de uso continuo. A medida que el accesorio pierda gradualmente su estado de congelamiento en un período de 15 minutos, presione suavemente alrededor de los bordes de la superficie de gel frío para que las cuentas más frías queden en contacto con la piel.

PARA CAMBIAR LOS ACCESORIOS

El masajeador se suministra con 9 accesorios de cabezales masajeadores personalizados:




- A. Presión uniforme
- B. Masaje localizado
- C. Rodillos

- D. Textura
- E. Multirelieve
- F. Calor térmico

- G. Masaje con gel frío
- H. Multinodo
- I. Presión estable

Para cambiar de accesorio, simplemente tire el accesorio hacia abajo para extraerlo (Fig. 1) del eje del masajeador. Para colocar un nuevo cabezal masajeador, alinee la ranura del accesorio (sólo F, G, H) con la ranura del eje y presione hacia arriba (Fig. 2) hasta que quede fijo en su posición con un clic. Use únicamente los accesorios suministrados por HoMedics.

NOTA: Para la función de calor, únicamente se puede usar el accesorio para masaje con calor térmico (F).



MANTENIMIENTO

PARA LIMPIAR:

Asegúrese de desenchufar la unidad y permita que se enfríe antes de limpiar. Utilice un paño suave, apenas húmedo para repasar. Nunca permita que el agua ni cualquier otro líquido entre en contacto con el mango.

PARA GUARDAR:

Desenchufe el artefacto y permita que se enfríe antes de guardarlo en su caja o en un lugar limpio y seco. Enrolle el cordón y sujételo con el sujetador que se proporciona. No cuelgue la unidad del cable de corriente.

Precaución: Todos los servicios a este masajeador podrán ser efectuados únicamente por el personal de servicio autorizado de HoMedics.