

### GARANTÍA LIMITADA POR DOS AÑOS

(Válida únicamente en los EE.UU.)

HoMedics vende sus productos con la intención de que no tengan defectos de fabricación ni de mano de obra por un plazo de dos años a partir de la fecha de compra original, con las siguientes excepciones. HoMedics garantiza que sus productos no tendrán defectos de material ni de mano de obra bajo condiciones de uso y servicio normales. Esta garantía se extiende únicamente a consumidores y no a distribuidores.

Para obtener servicio de garantía en su producto HoMedics, póngase en contacto con un representante de relaciones con el consumidor llamando al 1-800-466-3342 para obtener asistencia. Asegúrese de tener a mano el número de modelo del producto.

HoMedics no autoriza a nadie, incluyendo, pero sin limitarse a, distribuidores, posteriores consumidores compradores del producto a un distribuidor, o compradores remotos, a obligar a HoMedics de forma alguna más allá de las condiciones aquí establecidas. La garantía de este producto no cubre daños causados por uso inadecuado o abuso, accidente, conexión de accesorios no autorizados, alteración del producto, instalación inadecuada, reparaciones o modificaciones no autorizadas, uso inadecuado de la fuente de energía/electricidad, cortes de energía, caída del producto, funcionamiento incorrecto o daño de una pieza de funcionamiento debido al no cumplimiento del mantenimiento recomendado por el fabricante, daños durante el transporte, robo, descuido, vandalismo, condiciones climáticas, pérdida de uso en el período durante el cual el producto está en una instalación de reparación o a la espera de piezas o reparación, o cualquier otra condición, sin importar cual sea, que se encuentre fuera del control de HoMedics.

Esta garantía es válida únicamente si el producto es comprado y operado en el país en el cual se compró el producto. Un producto que requiera modificaciones o adaptación para habilitar su funcionamiento en cualquier país que no sea aquél para el que fue diseñado, fabricado, aprobado y/o autorizado, o la reparación de productos dañados por estas modificaciones no están cubiertos bajo esta garantía.

LA GARANTÍA AQUÍ ESTABLECIDA SERÁ LA ÚNICA Y EXCLUSIVA GARANTÍA. NO HABRÁ NINGUNA OTRA GARANTÍA EXPRESA NI IMPLÍCITA. INCLUYENDO NINGUNA GARANTÍA DE COMERCIALIZACIÓN O APTITUD NI NINGUNA OTRA OBLIGACIÓN POR PARTE DE LA COMPAÑÍA CON RESPECTO A PRODUCTOS CUBIERTOS POR ESTA GARANTÍA. HoMEDICS NO TENDRÁ RESPONSABILIDAD ALGUNA POR NINGÚN DAÑO INCIDENTAL, CONSECUENTE NI ESPECIAL. BAJO NINGÚN CONCEPTO ESTA GARANTÍA REQUERIRÁ MÁS QUE LA REPARACIÓN O CAMBIO DE ALGUNA PIEZA O PIEZAS QUE SE HALLEN DEFECTUOSAS DENTRO DEL PERIODO DE VIGENCIA DE ESTA GARANTÍA. NO SE EFECTUARÁN REEMBOLSOS. SI NO HAY PIEZAS DE REPUESTO DISPONIBLES PARA LOS MATERIALES DEFECTUOSOS, HoMEDICS SE RESERVA EL DERECHO DE REALIZAR SUSTITUCIONES EN VEZ DE REPARAR O CAMBIAR.

Esta garantía no se extiende a la compra de productos abiertos, usados, reparados, embalados otra vez y/o abiertos y vueltos a cerrar, incluyendo entre otras cosas la venta de dichos productos en sitios de remate por Internet y/o la venta de dichos productos por revendedores o mayoristas. Todas y cada una de las garantías cesarán y terminarán inmediatamente con respecto a cualquier producto o pieza del mismo que estén reparados, cambiados, alterados o modificados sin el consentimiento previo explícito y por escrito de HoMedics.

Esta garantía le proporciona derechos legales específicos. Es posible que usted tenga derechos adicionales que pueden variar de un país a otro. Debido a las regulaciones de ciertos países, es posible que algunas de las limitaciones y exclusiones no se apliquen en su caso.

Por más información con respecto a nuestra línea de productos en los EE.UU., visítenos en: [www.homedics.com](http://www.homedics.com)

TheraP y HoMedics son marcas comerciales de HoMedics, LLC.  
©2013 HoMedics, LLC. Todos los derechos reservados.

IB-HL500

Distributed by  
**HoMEDICS®**

# HydroTheraP™

## Vibration Foot Massager with Heat



Instruction Manual and  
Warranty Information

HL-500

El manual en español  
empieza a la página 9

**2** year  
limited warranty

## IMPORTANT SAFETY INSTRUCTIONS

WHEN USING ELECTRICAL PRODUCTS, ESPECIALLY WHEN CHILDREN ARE PRESENT, BASIC SAFETY PRECAUTIONS SHOULD ALWAYS BE FOLLOWED, INCLUDING THE FOLLOWING:

READ ALL INSTRUCTIONS BEFORE USING

### DANGER – TO REDUCE THE RISK OF ELECTRIC SHOCK:

- Always unplug the appliance from the electrical outlet immediately after using and before cleaning.
- DO NOT reach for an appliance that has fallen into water. Unplug it immediately.
- DO NOT place or store appliance where it can fall or be pulled into a tub or sink.
- DO NOT place in or drop into water or other liquid.

### WARNING – TO REDUCE THE RISK OF BURNS, ELECTRIC SHOCK, FIRE OR INJURY TO PERSONS:

- An appliance should NEVER be left unattended when plugged in. Unplug from outlet when not in use and before putting on or taking off parts or attachments.
- Close supervision is necessary when this appliance is used by, on, or near children, invalids, or disabled persons.
- Not for use by children.
- Use this appliance only for its intended use as described in this manual. DO NOT use attachments not recommended by HoMedics; specifically any attachments not provided with the unit.
- NEVER operate this appliance if it has a damaged cord or plug, if it is not working properly, if it has been dropped or damaged, or dropped into water. Return it to HoMedics Service Center for examination and repair.
- Keep cord away from heated surfaces.
- NEVER drop or insert any object into any opening.
- DO NOT operate where aerosol (spray) products are being used or where oxygen is being administered.
- DO NOT operate under a blanket or pillow. Excessive heating can occur and cause fire, electric shock, or injury to persons.

**Caution:**  
**All servicing of this massager must be performed by authorized HoMedics service personnel only.**

- DO NOT carry this appliance by the power cord or use the cord as a handle.
- To disconnect, turn all controls to the "off" position, then remove the plug from the outlet.
- DO NOT use outdoors.
- NEVER operate this appliance with the air openings blocked. Keep the air openings free of lint, hair, and the like.
- DO NOT attempt to stand on or in your HoMedics foot spa. Use only while seated.
- Use heated surfaces carefully. May cause serious burns. DO NOT use over insensitive skin areas or in the presence of poor circulation. The use of heat by children or incapacitated persons may be dangerous.
- DO NOT handle plug with wet hands.

## SAVE THESE INSTRUCTIONS

**CAUTION – PLEASE READ ALL INSTRUCTIONS CAREFULLY BEFORE OPERATING.**


- This product is not intended for medical use. It is intended only to provide a luxurious massage.
- Consult your doctor prior to using this product, if
  - You are pregnant
  - You have a pacemaker
  - You have any concerns regarding your health
- NOT recommended for use by diabetics.
- DO NOT attempt to plug or unplug unit while feet are in the water.
- Use appliance on a sturdy or level surface.
- DO NOT use this product for more than 30 minutes at a time.
- Extensive use could lead to the product's excessive heating and shorter life. Should this occur, discontinue use and allow the unit to cool before operating.
- NEVER use any foot spa on open wounds, discolored areas, or any area of the body that is swollen, burned, inflamed, or where skin eruptions or sores are present.
- If you experience pain in a muscle or joint for a prolonged period of time, discontinue use and consult a doctor. Persistent pain could be a symptom of a more serious condition.
- DO NOT use while sleepy or drowsy.
- Use of this product should be pleasant and comfortable. Should pain or discomfort result, discontinue use and consult your physician.
- This product should NEVER be used by any individual suffering

from any physical ailment that would limit the user's capacity to operate the controls, or who has sensory deficiencies.

- Always unplug the unit when filling or moving the unit.
- Ensure that your hands are dry when operating the controls or removing the plug.
- This appliance is intended for household use only.

## Servicing of Double-Insulated Products

---

In a double-insulated product, two systems of insulation are provided instead of grounding. No grounding means is provided on a double-insulated product, nor should a means for grounding be added to the product. Servicing a double-insulated product requires extreme care and knowledge of the system and should be done only by HoMedics authorized service personnel. Replacement parts for a double-insulated product must be identical to the parts they replace. A double-insulated product is marked with the words "DOUBLE INSULATION" or "DOUBLE INSULATED" The symbol "  " may also be marked on the product.

## Polarized Plug

---

To reduce the risk of electric shock, this appliance has a polarized plug (one blade is wider than the other). This plug will fit in a polarized outlet only one way. If the plug does not fit fully in the outlet, reverse the plug. If it still does not fit, contact a qualified electrician to install the proper outlet. Do not change the plug in any way.

## Instructions for Use

---

1. Ensure that the unit is unplugged before filling with water. Fill with warm water to the fill line located on the inside of the tub.  
**NOTE:** The footbath will not heat cold water. For a warm water massage, fill unit with warm water.  
**CAUTION:** Do not fill water over the fill line.
2. Place the unit on a waterproof surface, or any surface that cannot be damaged by splashing water.
3. Plug the unit into a 120 volt household outlet.
4. Sit down in a comfortable position. With the touch of your toe, press the on/off button.
5. Select hydro jet massage, vibration massage, or both by pressing the corresponding buttons on the control panel.
6. Manually massage your heels, arches, and toes by rubbing your feet over the center massage node.
7. To empty: first, unplug the unit. Take the foot spa to the closest drain and tip the unit allowing water to pour out along the drain spout. DO NOT pour water over the control panel.  
**NOTE:** To reduce splashing due to different water displacements of feet, raise or lower the water level of the footbath.

**Caution:**  
**To avoid injury and irreparable damage, always remain seated when using this foot massager. Never stand on or in the unit.**

**CAUTION: THIS UNIT CAN ONLY RUN WITH WATER IN IT. DO NOT USE WITHOUT WATER.**

## Maintenance

---

### To Clean

Unplug the unit and allow it to cool before cleaning. Clean only with a soft, damp cloth and mild cleansing agent.

- After cleaning, wipe surfaces with a dry cloth.
- Never use strong abrasives, detergents or cleansing agents.
- Periodically straighten cord if it becomes twisted.

### To Store

Unplug the appliance from the outlet and allow to cool and dry.

- Store in its box or a clean, dry place.
- To avoid breakage, do not wrap the power cord around the unit.
- Do not hang the unit by the power cord.
- This appliance is designed for household use only.

## FCC Statement

---

This device complies with Part 15 of the FCC Rules. Operation is subject to the following two conditions: (1) this device may not cause harmful interference, and (2) this device must accept any interference received, including interference that may cause undesired operation.

**NOTE:** HoMedics is not responsible for any radio or TV interference caused by unauthorized modifications to this equipment. Such modifications could void the user authority to operate the equipment.

**NOTE:** This equipment has been tested and found to comply with the limits for a Class B digital device, pursuant to Part 15 of the FCC Rules. These limits are designed to provide reasonable protection against harmful interference in a residential installation. This equipment generates, uses, and can radiate radio frequency energy and, if not installed and used in accordance with the instructions, may cause harmful interference to radio communications. However, there is no guarantee that interference will not occur in a particular installation. If this equipment does cause harmful interference to radio or television reception, which can be determined by turning the equipment off and on, the user is encouraged to try to correct the interference by one or more of the following measures:

- Reorient or relocate the receiving antenna.
- Increase the separation between the equipment and receiver.
- Connect the equipment into an outlet on a circuit different from that to which the receiver is connected.
- Consult the dealer or an experienced radio/TV technician for help.

## HydroTheraP™ Vibration Foot Massager with Heat




Fig. 1

### LIMITED TWO YEAR WARRANTY

(Valid in USA only)

HoMedics sells its products with the intent that they are free of defects in manufacture and workmanship for a period of two years from the date of original purchase, except as noted below. HoMedics warrants that its products will be free of defects in material and workmanship under normal use and service. This warranty extends only to consumers and does not extend to Retailers.

To obtain warranty service on your HoMedics product, contact a consumer relations representative by telephone at 1-800-466-3342 for assistance. Please make sure to have the model number of the product available.

HoMedics does not authorize anyone, including, but not limited to, Retailers, the subsequent consumer purchaser of the product from a Retailer or remote purchasers, to obligate HoMedics in any way beyond the terms set forth herein. This warranty does not cover damage caused by misuse or abuse; accident; the attachment of any unauthorized accessory; alteration to the product; improper installation; unauthorized repairs or modifications; improper use of electrical/power supply; loss of power; dropped product; malfunction or damage of an operating part from failure to provide manufacturer's recommended maintenance; transportation damage; theft; neglect; vandalism; or environmental conditions; loss of use during the period the product is at a repair facility or otherwise awaiting parts or repair; or any other conditions whatsoever that are beyond the control of HoMedics.

This warranty is effective only if the product is purchased and operated in the country in which the product is purchased. A product that requires modifications or adoption to enable it to operate in any other country than the country for which it was designed, manufactured, approved and/or authorized, or repair of products damaged by these modifications is not covered under this warranty.

THE WARRANTY PROVIDED HEREIN SHALL BE THE SOLE AND EXCLUSIVE WARRANTY. THERE SHALL BE NO OTHER WARRANTIES EXPRESS OR IMPLIED INCLUDING ANY IMPLIED WARRANTY OF MERCHANTABILITY OR FITNESS OR ANY OTHER OBLIGATION ON THE PART OF THE COMPANY WITH RESPECT TO PRODUCTS COVERED BY THIS WARRANTY. HOMEDICS SHALL HAVE NO LIABILITY FOR ANY INCIDENTAL, CONSEQUENTIAL OR SPECIAL DAMAGES. IN NO EVENT SHALL THIS WARRANTY REQUIRE MORE THAN THE REPAIR OR REPLACEMENT OF ANY PART OR PARTS WHICH ARE FOUND TO BE DEFECTIVE WITHIN THE EFFECTIVE PERIOD OF THE WARRANTY. NO REFUNDS WILL BE GIVEN. IF REPLACEMENT PARTS FOR DEFECTIVE MATERIALS ARE NOT AVAILABLE, HOMEDICS RESERVES THE RIGHT TO MAKE PRODUCT SUBSTITUTIONS IN LIEU OF REPAIR OR REPLACEMENT.

This warranty does not extend to the purchase of opened, used, repaired, repackaged and/or resealed products, including but not limited to sale of such products on Internet auction sites and/or sales of such products by surplus or bulk resellers. Any and all warranties or guarantees shall immediately cease and terminate as to any products or parts thereof which are repaired, replaced, altered, or modified, without the prior express and written consent of HoMedics.

This warranty provides you with specific legal rights. You may have additional rights which may vary from country to country. Because of individual country regulations, some of the above limitations and exclusions may not apply to you.

For more information regarding our product line in the USA, please visit: [www.homedics.com](http://www.homedics.com)

HoMedics and TheraP are trademarks of HoMedics, LLC.  
©2013 HoMedics, LLC. All rights reserved.  
IB-HL500

# HydroTheraP™

## Masajeador Vibrador para pies con Calor



Manual de instrucciones e  
Información de garantía

HL-500

**2** años  
garantía limitada

## **IMPORTANTES PRECAUCIONES DE SEGURIDAD**

CUANDO UTILICE PRODUCTOS ELÉCTRICOS, ESPECIALMENTE CUANDO HAY NIÑOS PRESENTES, SIEMPRE SE DEBEN CUMPLIR CIERTAS PRECAUCIONES BÁSICAS DE SEGURIDAD, INCLUYENDO LO SIGUIENTE:

LEA TODAS LAS INSTRUCCIONES ANTES DE USAR

### **PELIGRO – PARA REDUCIR EL RIESGO DE CHOQUE ELÉCTRICO:**

- Siempre desenchufe el artefacto del tomacorriente, inmediatamente después de usarlo y antes de limpiarlo.
- No intente tomar un producto que ha caído al agua. Desenchufar inmediatamente.
- NO coloque ni guarde el aparato donde pueda caerse o ser empujado a una bañera o un lavabo.
- NO coloque ni deje caer en agua u otro líquido.

### **ADVERTENCIA – PARA REDUCIR EL RIESGO DE QUEMADURAS, CHOQUE ELÉCTRICO, INCENDIO O LESIONES A LAS PERSONAS:**

- Un artefacto NUNCA debe ser dejado sin atención cuando está enchufado. Desenchúfelo del tomacorriente cuando no lo esté usando y antes de colocar o retirar piezas o accesorios.
- Se requiere una supervisión estricta cuando este artefacto es usado por, en o cerca de niños, personas minusválidas o incapacitadas.
- NO está diseñado para ser usado por niños.
- Utilice este artefacto sólo para el uso para el cual fue diseñado y como se describe en este manual. NO use accesorios no recomendados por HoMedics, particularmente accesorios no proporcionados con la unidad.
- NUNCA haga funcionar este artefacto si tiene el cable o enchufe dañado, si no está funcionando adecuadamente, si se cayó o se dañó o si se dejó caer al agua. Envíelo al Centro de servicio de HoMedics para que lo examinen y lo reparen.
- Mantenga el cable alejado de superficies calientes.
- NUNCA lo deje caer ni inserte ningún objeto en ninguna abertura.

**Precaución:**  
**Todo el servicio de este masajeador debe ser realizado únicamente por personal de servicio autorizado de HoMedics.**

- NO lo haga funcionar donde se utilizan productos de rociado por aerosol ni donde se está administrando oxígeno.
- NO lo haga funcionar debajo de una manta o almohada. Puede ocurrir un calentamiento excesivo y provocar un incendio, choque eléctrico o lesiones a las personas.
- NO lleve este artefacto tomado del cable de corriente, ni use el cable como manija.
- Para desconectar, coloque todos los controles en la posición “off” (apagado) y luego retire el enchufe del tomacorriente.
- NO lo use en exteriores.
- NUNCA haga funcionar este artefacto con las aberturas de aire bloqueadas. Mantenga las aberturas de aire libres de pelusas, cabellos y similares.
- NO intente ponerse de pie sobre o en el spa para pies HoMedics. Utilice sólo mientras se está sentado.
- Utilice con cuidado las superficies calientes. Pueden causar quemaduras graves. NO lo use sobre áreas insensibles de la piel o si tiene mala circulación. El uso del calor por parte de niños o personas con incapacidades puede resultar peligroso.
- NO toque el enchufe con las manos mojadas.


## **GUARDE ESTAS INSTRUCCIONES**

**PRECAUCIÓN – SÍRVASE LEER TODAS LAS INSTRUCCIONES CON ATENCIÓN ANTES DE PONER EN FUNCIONAMIENTO.**

- Este producto no está diseñado para uso médico. Está diseñado únicamente para proporcionar un masaje placentero.
- Consulte a su médico antes de usar este producto si:
  - Está embarazada
  - Tiene un marcapasos
  - Tiene cualquier inquietud con respecto a su salud
- NO se recomienda para su uso por los diabéticos.
- NO intente enchufar o desenchufar la unidad mientras tiene sus pies en el agua.
- Use el artefacto únicamente sobre una superficie nivelada o firme.
- NO use este producto durante más de 30 minutos por vez.
- El uso prolongado puede causar un recalentamiento del producto y disminuir su vida útil. Si esto sucediera, discontinúe su uso y permita que la unidad se enfríe antes de volver a ponerla en funcionamiento.

- NO utilice nunca el spa para pies sobre heridas abiertas, áreas decoloradas, o en cualquier zona del cuerpo que son las erupciones hinchadas, la piel quemada, inflamada, o cuando o llagas están presentes.
- Si experimenta dolor en un músculo o articulación durante un período de tiempo prolongado, deje de usarlo y consulte a su doctor. El dolor persistente puede ser un síntoma de un problema más grave.
- NUNCA la utilice mientras duerme o está adormecido.
- El uso de este producto debería ser agradable y confortable. Si provoca dolor o incomodidad, suspenda el uso y consulte a su médico.
- Este producto no debe ser usado NUNCA por individuos que padezcan algún tipo de enfermedad que pueda limitar la capacidad del usuario de manejar los controles.
- Siempre desenchufe la unidad cuando la llene o la mueva.
- Asegúrese de que sus manos estén secas cuando maneje los controles o quite el enchufe.
- Este artefacto está diseñado para uso doméstico solamente.

## Mantenimiento de los Productos de Doble Aislamiento

Los productos de doble aislamiento llevan dos sistemas de aislamiento en lugar de la conexión a tierra. Los productos de doble aislamiento no llevan medios para la conexión a tierra, y no deben añadirse medios de conexión a tierra a estos productos. El mantenimiento de los productos de doble aislamiento requiere de un cuidado y conocimiento especial del sistema y debe hacerse sólo por personal de servicio autorizado de HoMedics. Los repuestos para los productos de doble aislamiento deben ser idénticos a las piezas que van a reemplazar. Los productos de aislamiento doble se identifican por las palabras "DOUBLE INSULATION" [AISLAMIENTO DOBLE] o "DOUBLE INSULATED" [DOBLEMENTE AISLADO]. El símbolo "  " puede también identificar estos productos.

## Enchufe Polarizado

Para reducir el riesgo de choque eléctrico, este artefacto tiene un enchufe polarizado (una paleta es más ancha que la otra). Este enchufe puede enchufarse en un tomacorriente polarizado sólo de una forma. Si el enchufe no entra totalmente en el tomacorriente, invierta la posición del enchufe. Si aún no entra, póngase en contacto con un electricista calificado para que instale un tomacorriente adecuado. No cambie el enchufe en modo alguno.

## Instrucciones de uso

1. Asegúrese de que la unidad esté desenchufada antes de llenarla con agua. Llene la unidad con agua tibia hasta la línea de llenado ubicada al interior de la misma.  
**ATENCIÓN:** El baño de pies, no calienta el agua fría. Para un masaje de agua caliente, llenar la unidad con agua tibia.  
**PRECAUCIÓN:** No llene de agua sobre la línea de llenado.

**Precaución:**  
**Para evitar lesiones y daño irreparable, siempre permanezca sentado cuando use este masajeador para los pies. Nunca se pare sobre o dentro de la unidad.**

**PRECAUCIÓN:**  
**ESTA UNIDAD PUEDE FUNCIONAR SÓLO CON AGUA EN ELLA. NO LA USE SIN EL AGUA.**

2. Coloque la unidad sobre una superficie impermeable, o cualquier superficie que no pueden ser dañados por salpicaduras de agua.
3. Enchufe la unidad en un tomacorriente doméstico de 120 voltios. Para seleccionar la función deseada:
4. Siéntese en una posición cómoda. Con el toque de un dedo del pie, oprima el botón on/off (encendido/apagado).
5. Seleccione hidromasaje con chorro de agua, masaje con vibración o ambos, oprimiendo los botones correspondientes en el panel de control.
6. Aplique un masaje manual a sus talones, plantas y dedos sobando su pie sobre el nódulo de masaje del centro.
7. Para vacía: en primer lugar, desconecte la unidad. Tome el balneario del pie más cercano a la fuga y la punta de la unidad para verter el agua a lo largo de la punta de drenaje. NO vierta agua sobre el panel de control.  
**NOTA:** Para reducir las salpicaduras causadas por los diferentes desplazamientos de agua de los pies, eleve o baje el nivel de agua del baño para pies.

## Mantenimiento

### Para limpiar

Desenchufe la unidad y deje que se enfríe antes de limpiarla. Limpie únicamente con un paño suave, apenas humedecido y un agente de limpieza suave.

- Después de limpiar las superficies, séquelas con un paño seco.
- Nunca use productos muy abrasivos, detergentes o agentes de limpieza.
- Enderece periódicamente el cable si éste se enrosca.

### Para guardar

Desenchufe el artefacto del tomacorriente y deje que se enfríe.

- Guárdelo en su caja o en un lugar limpio y seco.
- Para evitar roturas, no envuelva el cable de corriente alrededor de la unidad.
- No cuelgue la unidad del cable de corriente.
- Este artefacto está diseñado para uso doméstico exclusivamente.

## Declaración de la FCC

Este dispositivo cumple con la Parte 15 de las Normas FCC. El funcionamiento está sujeto a las dos condiciones siguientes: (1) este dispositivo no puede causar interferencia dañina y (2) este dispositivo debe aceptar cualquier interferencia recibida, incluyendo interferencia que pueda causar un funcionamiento no deseado.

**NOTA:** HoMedics no se responsabiliza por ninguna interferencia de radio o TV causada por modificaciones no autorizadas a este equipo. Tales modificaciones podrían anular la autoridad del usuario para operar el equipo.

**NOTA:** este equipo ha sido probado y se ha determinado que cumple con los límites de un dispositivo digital Clase B de acuerdo con la Parte 15 de las Normas FCC. Estos límites están diseñados para proporcionar protección razonable contra la interferencia dañina en una instalación residencial. Este equipo genera, usa y puede emitir energía de radiofrecuencia y, si no se instala y utiliza de acuerdo con las instrucciones, puede causar interferencia dañina a las comunicaciones de radio. Sin embargo, no existe garantía de que la interferencia no ocurrirá en una instalación en particular. Si este equipo causa interferencia dañina a la recepción de radio o televisión, lo cual puede determinarse encendiendo y apagando el equipo, se anima al usuario a intentar corregir la interferencia a través de una o más de las siguientes medidas:

- Cambie la orientación o ubicación de la antena de recepción.
- Aumente la separación entre el equipo y el receptor.
- Conecte el equipo a un tomacorriente en otro circuito, donde no esté conectado el receptor.
- Consulte al distribuidor o a un técnico de radio/TV experimentado para obtener ayuda.

## HydroTheraP™

### Masajeador Vibrador para pies con Calor

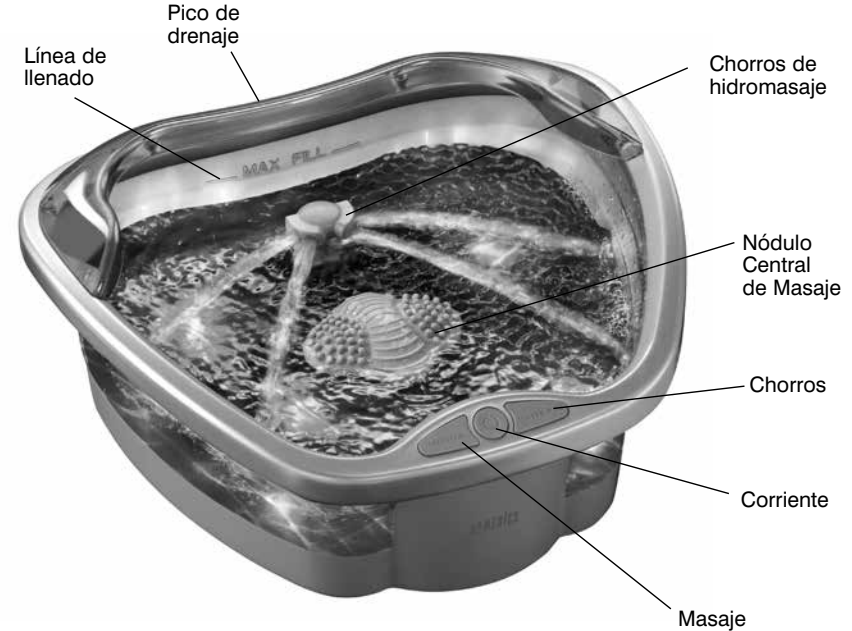


Fig. 1