

Distribuido por
HOMEDICS

GARANTÍA LIMITADA POR DOS AÑOS

HoMedics vende sus productos con la intención de que no tengan defectos de fabricación ni de mano de obra por un plazo de dos años a partir de la fecha de compra original, con las siguientes excepciones. HoMedics garantiza que sus productos no tendrán defectos de material ni de mano de obra bajo condiciones de uso y servicio normales. Esta garantía se extiende únicamente a consumidores y no a distribuidores.

Para obtener servicio para su producto HoMedics, envíe por correo el producto y su recibo de compra fechado (como comprobante de compra), con franqueo pago, a la siguiente dirección:

HoMedics Consumer Relations
Service Center Dept. 168
Suite 3, 43155 West Nine Mile Rd.
Novi, MI 48375

Dirección postal:

HoMedics
Service Center, Dept. 168
Suite 3
43155 West Nine Mile Rd.
Novi, MI 48375

correo electrónico:
cservice@homedics.com

Lunes - Viernes
8:30am - 7:00pm (EST)
1.800.466.3342

No se aceptarán pagos contra entrega.

HoMedics no autoriza a nadie, incluyendo, pero sin limitarse a, distribuidores, posteriores consumidores compradores del producto a un distribuidor, o compradores remotos, a obligar a HoMedics de forma alguna más allá de las condiciones aquí establecidas. La garantía de este producto no cubre daños causados por uso inadecuado o abuso, accidente, conexión de accesorios no autorizados, alteración del producto, instalación inadecuada, reparaciones o modificaciones no autorizadas, uso inadecuado de la fuente de energía/electricidad, cortes de energía, caída del producto, funcionamiento incorrecto o daño de una pieza de funcionamiento debido al no cumplimiento del mantenimiento recomendado por el fabricante, daños durante el transporte, robo, descuido, vandalismo, condiciones climáticas, pérdida de uso en el periodo durante el cual el producto está en una instalación de reparación o a la espera de piezas o reparación, o cualquier otra condición, sin importar cual sea, que se encuentre fuera del control de HoMedics.

Esta garantía es válida únicamente si el producto es comprado y operado en el país en el cual se compró el producto. Un producto que requiera modificaciones o adaptación para habilitar su funcionamiento en cualquier país que no sea aquél para el que fue diseñado, fabricado, aprobado y/o autorizado, o la reparación de productos dañados por estas modificaciones no están cubiertos bajo esta garantía.

LA GARANTÍA AQUÍ ESTABLECIDA SERÁ LA ÚNICA Y EXCLUSIVA GARANTÍA. NO HABRÁ NINGUNA OTRA GARANTÍA EXPRESA NI IMPLÍCITA, INCLUYENDO NINGUNA GARANTÍA DE COMERCIALIZACIÓN O APTITUD NI NINGUNA OTRA OBLIGACIÓN POR PARTE DE LA COMPAÑÍA CON RESPECTO A PRODUCTOS CUBIERTOS POR ESTA GARANTÍA. HOMEDICS NO TENDRÁ RESPONSABILIDAD ALGUNA POR NINGÚN DAÑO INCIDENTAL, CONSECUENTE NI ESPECIAL. BAJO NINGÚN CONCEPTO ESTA GARANTÍA REQUERIRÁ MÁS QUE LA REPARACIÓN O CAMBIO DE ALGUNA PIEZA O PIEZAS QUE SE HALLEN DEFECTUOSAS DENTRO DEL PERÍODO DE VIGENCIA DE ESTA GARANTÍA. NO SE EFECTUARÁN REEMBOLSOS. SI NO HAY PIEZAS DE REPUESTO DISPONIBLES PARA LOS MATERIALES DEFECTUOSOS, HOMEDICS SE RESERVA EL DERECHO DE REALIZAR SUSTITUCIONES EN VEZ DE REPARAR O CAMBIAR.

Esta garantía no se extiende a la compra de productos abiertos, usados, reparados, embalados otra vez y/o abiertos y vueltos a cerrar, incluyendo entre otras cosas la venta de dichos productos en sitios de remate por Internet y/o la venta de dichos productos por revendedores o mayoristas. Todas y cada una de las garantías cesarán y terminarán inmediatamente con respecto a cualquier producto o pieza del mismo que estén reparados, cambiados, alterados o modificados sin el consentimiento previo explícito y por escrito de HoMedics.

Esta garantía le proporciona derechos legales específicos. Es posible que usted tenga derechos adicionales que pueden variar de un país a otro. Debido a las regulaciones de ciertos países, es posible que algunas de las limitaciones y exclusiones no se apliquen en su caso.

Por más información con respecto a nuestra línea de productos en los EE.UU., visítenos en:
www.homedics.com

© 2009-2010 HoMedics, Inc. y sus compañías afiliadas. Reservados todos los derechos. HoMedics® es una marca registrada de HoMedics, Inc. y sus compañías afiliadas. Reservados todos los derechos. IB-MCS300HB

Distributed by
HOMEDICS

Shiatsu and Vibration Massaging Cushion Moving Massage Mechanism



Instruction Manual and
Warranty Information

MCS-300H
MCS-300HW

El manual en español
empieza a la página 13

2 year
limited warranty

IMPORTANT SAFEGUARDS

WHEN USING ELECTRICAL PRODUCTS, ESPECIALLY WHEN CHILDREN ARE PRESENT, BASIC SAFETY PRECAUTIONS SHOULD ALWAYS BE FOLLOWED, INCLUDING THE FOLLOWING:

READ ALL INSTRUCTIONS BEFORE USING

DANGER – TO REDUCE THE RISK OF ELECTRIC SHOCK:

- Always unplug the appliance from the electrical outlet immediately after using and before cleaning.
- DO NOT reach for an appliance that has fallen into water. Unplug it immediately.

WARNING – TO REDUCE THE RISK OF BURNS, ELECTRIC SHOCK, FIRE OR INJURY TO PERSONS:

- An appliance should never be left unattended when plugged in. Unplug from outlet when not in use and before putting on or taking off parts or attachments.
- Close supervision is necessary when this appliance is used by, on or near children, invalids or disabled persons.
- Use this appliance only for its intended use as described in this manual. Do not use attachments not recommended by HoMedics; specifically any attachments not provided with the unit.
- NEVER operate this appliance if it has a damaged cord or plug, if it is not working properly, if it has been dropped or damaged, or dropped into water. Return it to HoMedics Service Center for examination and repair.
- Keep cord away from heated surfaces.
- NEVER drop or insert any object into any opening.
- DO NOT operate where aerosol (spray) products are being used or where oxygen is being administered.

Caution:
All servicing of this massager must be performed by authorized HoMedics service personnel only.

- Never operate the appliance with the air openings blocked. Keep the air openings free of lint, hair, and the like.
- Use heated surfaces carefully. May cause serious burns. Do not use over insentive skin areas or in the presence of poor circulation. The unattended use of heat by children or incapacitated persons may be dangerous.
- DO NOT operate under a blanket or pillow. Excessive heating can occur and cause fire, electrocution or injury to persons.
- DO NOT carry this appliance by the power cord or use cord as handle.
- To disconnect, turn all controls to the “off” position, then remove plug from outlet.
- This appliance is designed for personal, non-professional use only.
- DO NOT use outdoors.

SAVE THESE INSTRUCTIONS

Caution - Please read all instructions carefully before operating.

- This product is not intended for medical use. It is intended only to provide a luxurious massage.
- Consult your doctor prior to using this product, if
 - You are pregnant
 - You have a pacemaker
 - You have any concerns regarding your health
- Not recommended for use by Diabetics.
- Never leave the appliance unattended, especially if children are present.

Caution:
To avoid pinching do not lean on Shiatsu back massage mechanism in the cushion when adjusting your body position.

Do not jam or force any part of your body in the moving massage mechanism.

- Never cover the appliance when it is in operation.
- Do not use this product for more than 15 minutes at a time.
- Extensive use could lead to the product's excessive heating and shorter life. Should this occur, discontinue use and allow the unit to cool before operating.
- Never use this product directly on swollen or inflamed areas or skin eruptions.
- DO NOT use this product as a substitute for medical attention.
- DO NOT use this product before bed. The massage has a stimulating effect and can delay sleep.
- NEVER use this product while in bed.
- This product should NEVER be used by any individual suffering from any physical ailment that would limit the user's capacity to operate the controls or who has sensory deficiencies.
- This unit should not be used by children or invalids without adult supervision.
- This product is not for use in automobiles.

Instructions for Use

The Foldable Shiatsu and Vibration Massaging Cushion comes with a screw located on the back of the unit to protect the massage mechanism during shipment, which must be removed before the first use to allow the shiatsu feature to function. Use the provided Allen wrench. Then, properly dispose of the screw. **Warning - Failure to remove screw may cause permanent damage to the massage cushion.**

Please note:
Not recommended for use on wooden surfaces as the zipper may damage the wood. Caution is also recommended when using on upholstered furniture.

NOTE: Only gentle force should be exerted against the unit in order to eliminate any/all risk of injury. You may soften massage force by placing a towel between yourself and the unit.

To reduce the risk of electric shock, this appliance has a polarized plug (one blade is wider than the other). This plug will fit in a polarized outlet only one way. If the plug does not fit fully in the outlet, reverse the plug. If it still does not fit, contact a qualified electrician to install the proper outlet. Do not change the plug in any way.

Untie cord strap, extend cord and insert plug into 120-volt household electrical outlet to power unit.

Attach the cushion to most chairs for a luxurious massage as you read, rest or even work. See pages 10-11 for instructions on the use of the hand control.

Strapping System

The Foldable Shiatsu and Vibration Massaging Cushion incorporates a unique strapping system which allows you to fasten it to almost any chair. Just slip the straps over the seat or chair and adjust fastening straps to secure. Your massager won't slip or slide away.

Maintenance

To Store

Place massager in its box or in a safe, dry, cool place. Avoid contact with sharp edges or pointed objects which might cut or puncture the fabric surface. To avoid breakage, do not wrap the power cord around the unit.

To Clean

Unplug the unit and allow it to cool before cleaning. Clean only with a soft, slightly damp sponge. Never allow water or any other liquids to come into contact with the unit.

- Do not immerse in any liquid to clean.
- Never use abrasive cleaners, brushes, gasoline, kerosene, glass / furniture polish or paint thinner to clean.
- Do not attempt to repair the Foldable Shiatsu and Vibration Massaging Cushion. There are no user serviceable parts. For service, send the unit to the HoMedics address listed in the warranty section.

This device complies with Part 15 of the FCC Rules. Operation is subject to the following two conditions: (1) this device may not cause harmful interference, and (2) this device must accept any interference received, including interference that may cause undesired operation.

Note: The manufacturer is not responsible for any radio or TV interference caused by unauthorized modifications to this equipment. Such modifications could void the user authority to operate the equipment.

Note: This equipment has been tested and found to comply with the limits for a Class B digital device, pursuant to Part 15 of the FCC Rules. These limits are designed to provide reasonable protection against harmful interference in a residential installation. This equipment generates, uses, and can radiate radio frequency energy and, if not installed and used in accordance with the instructions, may cause harmful interference to radio communications. However, there is no guarantee that interference will not occur in a particular installation. If this equipment does cause harmful interference to radio or television reception, which can be determined by turning the equipment off and on, the user is encouraged to try to correct the interference by one or more of the following measures:

- Reorient or relocate the receiving antenna.
- Increase the separation between the equipment and receiver.
- Connect the equipment into an outlet on a circuit different from that to which the receiver is connected.
- Consult the dealer or an experienced radio/TV technician for help.

Cushion Folding Instructions

Make sure the cushion is unplugged and the cord is properly secured in the pocket between the cushion and seat. With cushion sitting upright in the chair, fold the flaps on the sides of the cushion in toward the center and hold them there (see Fig. 1). Next, fold the flaps on the sides of seat in toward the center (see Fig. 2). Fold the seat up toward the cushion (see Fig. 3). Secure the seat to the cushion with the elastic strap on the back of the cushion (see Fig. 3).

Figure 1



Figure 2



Figure 3



Carry Bag Instructions

Make sure the cushion is unplugged and the cord is properly secured in the pocket between the cushion and seat. With cushion sitting upright in the chair, remove the bag from the compartment on the cushion (see Fig. A). Unzip the bag and slide it over the cushion from the top down (see Fig. B). Zip the bag and carry the cushion by the handles on the side of the bag (see Fig. C).

Figure A



Figure B

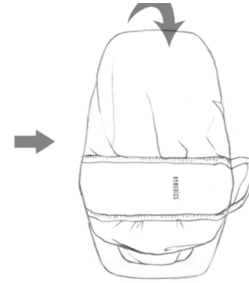


Figure C



Shiatsu and Vibration Massaging Cushion



Moving Massage Mechanism

NOTE: When “POWER” button is pressed for first-time use, the moving shiatsu mechanism will automatically move to the lowest position before starting a massage program. After initial use, mechanism will always park at lowest position. See note below regarding parking.


NOTE: The moving Shiatsu massage mechanism always “parks” or finishes in its lowest position. It will continue to this position after the power has been turned off. If the electrical supply is interrupted, when power is restored, the mechanism will “park” or move to its lowest position.

Heat Button

For soothing heat when massage is on, simply press the heat button and the corresponding red L.E.D. light will illuminate. To deselect, press the button again and the corresponding L.E.D. light will turn off. For your safety, heat cannot be turned on if massage is not selected.

Power Button

To turn on the massage functions, first press the POWER button. The L.E.D. indicator will illuminate and confirm your selection. To turn off the massage functions, simply press the button again. The L.E.D. indicator will blink while the Shiatsu massage mechanism returns to its lowest point and then it will turn off.



Demo Button

For a brief demonstration of the features of the Shiatsu Massaging Cushion, press the Demo button. The unit will briefly go through each function. Once complete, the unit automatically turns off. The L.E.D. light will blink to indicate the active functions.

Shiatsu Massage

Shiatsu is a deep kneading circular massage. This unit features a massage mechanism that travels up and down the back of the cushion.

Vibration Massage

Add invigorating vibration massage to any shiatsu massage program.

Shiatsu Massage Program Buttons

Zone buttons cause the moving Shiatsu massage mechanism to target specific areas of the back:

Full Back

The Shiatsu massage mechanism travels up and down the back.

Upper Back

The Shiatsu massage mechanism focuses from the mid to upper back.

Lower Back

The Shiatsu mechanism focuses from the mid to lower back.

To select a massage area, simply press the button and the corresponding L.E.D. light will illuminate. To deselect, simply press the button again and the corresponding L.E.D. light will turn off.

NOTE: There is a 15-minute auto shut off on the unit for your safety.

Moving Shiatsu massage mechanism



The actual product materials and fabrics may vary from the picture shown.

Distributed by
HOMEDICS

Limited Two Year Warranty

HoMedics sells its products with the intent that they are free of defects in manufacture and workmanship for a period of two years from the date of original purchase, except as noted below. HoMedics warrants that its products will be free of defects in material and workmanship under normal use and service. This warranty extends only to consumers and does not extend to Retailers.

To obtain warranty service on your HoMedics product, mail the product and your dated sales receipt (as proof of purchase), postpaid, to the following address:

HoMedics Consumer Relations
HoMedics Consumer Relations
Service Center Dept. 168
Suite 3, 43155 West Nine Mile Rd.
Novi, MI 48375
No COD's will be accepted.

HoMedics does not authorize anyone, including, but not limited to, Retailers, the subsequent consumer purchaser of the product from a Retailer or remote purchasers, to obligate HoMedics in any way beyond the terms set forth herein. This warranty does not cover damage caused by misuse or abuse; accident; the attachment of any unauthorized accessory; alteration to the product; improper installation; unauthorized repairs or modifications; improper use of electrical/power supply; loss of power; dropped product; malfunction or damage of an operating part from failure to provide manufacturer's recommended maintenance; transportation damage; theft; neglect; vandalism; or environmental conditions; loss of use during the period the product is at a repair facility or otherwise awaiting parts or repair; or any other conditions whatsoever that are beyond the control of HoMedics.

This warranty is effective only if the product is purchased and operated in the country in which the product is purchased. A product that requires modifications or adoption to enable it to operate in any other country than the country for which it was designed, manufactured, approved and/or authorized, or repair of products damaged by these modifications is not covered under this warranty.

THE WARRANTY PROVIDED HEREIN SHALL BE THE SOLE AND EXCLUSIVE WARRANTY. THERE SHALL BE NO OTHER WARRANTIES EXPRESS OR IMPLIED INCLUDING ANY IMPLIED WARRANTY OF MERCHANTABILITY OR FITNESS OR ANY OTHER OBLIGATION ON THE PART OF THE COMPANY WITH RESPECT TO PRODUCTS COVERED BY THIS WARRANTY. HOMEDICS SHALL HAVE NO LIABILITY FOR ANY INCIDENTAL, CONSEQUENTIAL OR SPECIAL DAMAGES. IN NO EVENT SHALL THIS WARRANTY REQUIRE MORE THAN THE REPAIR OR REPLACEMENT OF ANY PART OR PARTS WHICH ARE FOUND TO BE DEFECTIVE WITHIN THE EFFECTIVE PERIOD OF THE WARRANTY. NO REFUNDS WILL BE GIVEN. IF REPLACEMENT PARTS FOR DEFECTIVE MATERIALS ARE NOT AVAILABLE, HOMEDICS RESERVES THE RIGHT TO MAKE PRODUCT SUBSTITUTIONS IN LIEU OF REPAIR OR REPLACEMENT.

This warranty does not extend to the purchase of opened, used, repaired, repackaged and/or resealed products, including but not limited to sale of such products on Internet auction sites and/or sales of such products by surplus or bulk resellers. Any and all warranties or guarantees shall immediately cease and terminate as to any products or parts thereof which are repaired, replaced, altered, or modified, without the prior express and written consent of HoMedics.

This warranty provides you with specific legal rights. You may have additional rights which may vary from country to country. Because of individual country regulations, some of the above limitations and exclusions may not apply to you.

For more information regarding our product line in the USA, please visit: www.homedics.com

Mail To:

HoMedics
Service Center, Dept. 168
Suite 3
43155 West Nine Mile Rd.
Novi, MI 48375

e-mail:
cservice@homedics.com

Monday - Friday
8:30am - 7:00pm (EST)
1.800.466.3342

© 2009-2010 HoMedics, Inc. and its affiliated companies. All rights reserved. HoMedics® is a registered trademark of HoMedics, Inc. and its affiliated companies. All rights reserved.
IB-MCS300HB

Distribuido por
HOMEDICS

Almohadón para Masaje Shiatsu y Vibración Mecanismo Móvil de Masaje



Manual de instrucciones
e Información de garantía

MCS-300H
MCS-300HW

2 años
garantía limitada

IMPORTANTES PRECAUCIONES DE SEGURIDAD

CUANDO UTILICE PRODUCTOS ELÉCTRICOS, ESPECIALMENTE CUANDO ESTÁN NIÑOS PRESENTES, SE DEBEN CUMPLIR CIERTAS PRECAUCIONES BÁSICAS DE SEGURIDAD, INCLUYENDO LO SIGUIENTE:

LEA TODAS LAS INSTRUCCIONES ANTES DEL USO

PELIGRO - PARA REDUCIR EL RIESGO DE CHOQUE ELÉCTRICO:

- SIEMPRE desenchufe el artefacto del tomacorriente, inmediatamente después de usar y antes de limpiarlo.
- NO intente alcanzar un artefacto que haya caído al agua. Desconéctelo de inmediato.

ADVERTENCIA - PARA REDUCIR EL RIESGO DE QUEMADURAS, INCENDIO, CHOQUE ELÉCTRICO O LESIONES A LAS PERSONAS:

- Un artefacto NUNCA debe ser dejado sin atención cuando está enchufado. Desenchúfelo del tomacorriente cuando no lo esté usando y antes de colocar o quitar piezas o accesorios.
- Se requiere una supervisión estricta cuando este artefacto es usado por, en o cerca de niños, personas minusválidas o incapacitadas.
- Utilice este artefacto sólo para el uso para el cual está diseñado y como se describe en este manual. NO use accesorios no recomendados por HoMedics, específicamente ningún accesorio no proporcionado con la unidad.
- NUNCA haga funcionar este artefacto si tiene el cable o enchufe dañado, si no está funcionando adecuadamente, si se cayó o se dañó o si se dejó caer al agua. Envíelo al Centro de servicio de HoMedics para que lo examinen y lo reparen.

Precaución:
Todo servicio para este masajeador debe ser realizado sólo por personal de servicio autorizado de

- Nunca utilice el aparato con las aberturas de aire bloqueadas. Mantenga las aberturas libres de pelusas, cabellos, etc.
- Use cuidado las superficies calientes. Puede causar quemaduras graves. No lo use en áreas de la piel sensible o en presencia de mala circulación. El uso del calor sin supervisión por niños o personas con incapacidades puede ser peligroso.
- Mantenga el cable alejado de superficies calientes.
- NUNCA lo use mientras duerme ni se duerma mientras usa el masajeador.
- NO lo haga funcionar donde se utilizan productos de rociado por aerosol o donde se está administrando oxígeno.
- NO lo use debajo de un cobertor o almohada. Puede ocurrir un calentamiento excesivo y provocar un incendio, electrocución o lesiones a las personas.
- NO lleve esta aplicación por el cable eléctrico ni utilice la cuerda como manija
- Para desconectar, coloque todos los controles en la posición "off" y luego retire el enchufe del tomacorriente.
- Este artefacto está diseñado para uso personal exclusivamente, no para uso profesional.
- NO lo use al aire libre.

GUARDE ESTAS INSTRUCCIONES

Precaución – Sírvase leer todas las instrucciones con atención antes de poner en funcionamiento.

- Este producto no está diseñado para uso médico. Está diseñado sólo para proporcionar un masaje de lujo.
- Consulte con su médico antes de usar este producto si:
 - Usted está en embarazo
 - Lleva puesto un marcapasos
 - Tiene cualquier pregunta sobre su salud
- No recomendado para uso por personas con diabetes.
- Los individuos con marcapasos deben consultar a un médico antes de usar este producto.
- NUNCA deje el artefacto sin vigilancia, especialmente si hay niños presentes.
- NUNCA cubra el artefacto mientras está en funcionamiento.
- NO use este producto durante más de 15 minutos por vez.
- El uso prolongado puede causar un recalentamiento del producto y disminuir su vida útil. Si esto sucediera, discontinúe su uso y permita que la unidad se enfríe antes de volver a ponerla en funcionamiento.
- NUNCA use este producto directamente sobre áreas hinchadas o inflamadas o sobre erupciones cutáneas.
- NO utilice este producto como sustituto de la atención médica.
- NO use este producto antes de ir a dormir. El masaje tiene un efecto estimulante y puede retrasar el sueño.
- NUNCA use este producto mientras está en la cama.
- Este producto NUNCA debe ser usado por un individuo que padezca algún trastorno físico que pueda limitar la capacidad del usuario para manejar los controles o que tenga deficiencias sensoriales.
- Esta unidad no debe ser usada por niños o personas inválidas sin la supervisión de un adulto.
- Este producto no está diseñado para ser usado en el automóvil.

PRECAUCIÓN: Para evitar pellizcos, cuando ajusta su posición del cuerpo, no se recueste en el mecanismo de masaje Shiatsu para la espalda, en el almohadón.

No presione o fuerce ninguna parte del cuerpo en el mecanismo masajeador en movimiento.

ATENCIÓN: No se recomienda para el uso en superficies de madera puesto que la cremallera puede dañar la madera. También se recomienda poner cuidado cuando se usa con muebles tapizados.

ATENCIÓN: Para eliminar cualquier o todo riesgo de daño físico, debe aplicarse sólo una presión limitada contra la unidad. Usted puede suavizar la fuerza del masaje colocando una toalla entre la unidad y su parte del cuerpo.

Instrucciones de uso

El Almohadón Plegable de Masaje Shiatsu y Vibración trae un tornillo en el respaldo de la unidad que sirve para proteger el mecanismo de masaje durante el transporte; es necesario quitar ese tornillo antes del primer uso para permitir que la función de shiatsu pueda actuar. Para retirarlo, use la llave Allen incluida. Entonces, disponga correctamente del tornillo. Advertencia – El no retirar el tornillo puede causar daño permanente al almohadón para masajes.

Para reducir el riesgo de choque eléctrico, este artefacto tiene un enchufe polarizado (una paleta es más ancha que la otra). Este enchufe encaja de una sola forma en un tomacorriente polarizado. Si el enchufe no encaja completamente en el tomacorriente, invierta el enchufe. Si aún así no encaja, póngase en contacto con un electricista calificado para que instale el tomacorriente adecuado. No modifique el enchufe de ninguna forma.

Desate la cinta del cable, extienda el cable e inserte el enchufe en un tomacorriente doméstico de 120 voltios para alimentar la unidad.

Sujete el almohadón a la mayoría de los tipos de silla para obtener un suntuoso masaje mientras lee, descansa o incluso mientras trabaja. Vea las páginas 21-22 para las instrucciones sobre el uso del control manual.

Sistema de correas

El Almohadón Plegable de Masaje Shiatsu y Vibración incorpora un exclusivo sistema de correas que le permite ajustarlo a casi cualquier silla. Tan sólo deslice las correas por encima de la silla o butaca y ajuste las correas para asegurarlo. Su masajeador no se deslizará ni se resbalará.

Mantenimiento

Para guardar

Coloque el masajeador en su caja

o en un lugar seguro, seco y fresco. Evite el contacto con bordes filosos u objetos punzantes que puedan cortar o perforar la superficie del material que lo recubre. Para evitar roturas, NO envuelva el cable de corriente alrededor de la unidad.

Para limpiar

Desenchufe la unidad y deje que se enfríe antes de limpiarla. Limpie únicamente con una esponja suave, apenas húmeda. Nunca permita que el agua ni otro líquido entre en contacto con la unidad.

- NO sumerja la unidad en ningún líquido para limpiarla.
- NUNCA utilice limpiadores abrasivos, cepillos, gasolina, querosén, limpiador de vidrios o lustramuebles para limpiar.
- NO intente reparar usted mismo el Almohadón Plegable de Masaje Shiatsu y Vibración. No hay piezas que necesiten servicio por parte del usuario.

Por servicio, envíe la unidad a la dirección de HoMedics que se detalla en la sección de garantía.

Este dispositivo cumple con la Parte 15 de las Normas FCC. El funcionamiento está sujeto a las dos condiciones siguientes: (1) este dispositivo no puede causar interferencia dañina y (2) este dispositivo debe aceptar cualquier interferencia recibida, incluyendo interferencia que pueda causar un funcionamiento no deseado.

Nota: el fabricante no se responsabiliza por ninguna interferencia de radio o TV causada por modificaciones no autorizadas a este equipo. Tales modificaciones podrían anular la autoridad del usuario para operar el equipo.

Nota: este equipo ha sido probado y se ha determinado que cumple con los límites de un dispositivo digital Clase B de acuerdo con la Parte 15 de las Normas FCC. Estos límites están diseñados para proporcionar protección razonable contra la interferencia dañina en una instalación residencial. Este equipo genera, usa y puede emitir energía de radiofrecuencia y, si no se instala y utiliza de acuerdo con las instrucciones, puede causar interferencia dañina a las comunicaciones de radio. Sin embargo, no existe garantía de que la interferencia no ocurrirá en una instalación en particular. Si este equipo causa interferencia dañina a la recepción de radio o televisión, lo cual puede determinarse encendiendo y apagando el equipo, se anima al usuario a intentar corregir la interferencia a través de una o más de las siguientes medidas:

- Cambie la orientación o ubicación de la antena de recepción.
- Aumente la separación entre el equipo y el receptor.
- Conecte el equipo a un tomacorriente en otro circuito, donde no esté conectado el receptor.
- Consulte al distribuidor o a un técnico de radio/TV experimentado para obtener ayuda.

Instrucciones para plegar el almohadón

Asegúrese que el almohadón esté desenchufado y el cordón esté correctamente asegurado en el bolsillo entre el almohadón y el asiento. Con el almohadón parado derecho en la silla, doble las tapas de los lados del almohadón hacia el centro y sosténgalas en esa posición (ver Figura 1). Después, doble las tapas de los lados del asiento hacia el centro (ver Figura 2). Doble el asiento arriba hacia el almohadón (ver Figura 3). Asegure el asiento al almohadón con la correa elástica en el respaldo del cojín (ver Figura 4).

Figura 1



Figura 2



Figura 3



Instrucciones para el bolso de transporte

Asegúrese que el almohadón esté desenchufado y el cordón esté correctamente asegurado en el bolsillo entre el almohadón y el asiento. Con el cojín que asentado derecho en la silla, quite el bolso del compartimiento del almohadón (ver Figura A). Abra la cremallera del bolso y deslícelo sobre el cojín, de arriba hacia abajo (ver Fig. B). Cierre la cremallera del bolso y lleve el almohadón por las manijas en el lado del bolso (ver Fig. C).

Figura A



Figura B



Figura C



Almohadón para Masaje Shiatsu y Vibración

Mecanismo Móvil de Masaje

ATENCIÓN: Cuando botón "POWER" se oprime por el primer uso, el mecanismo de movimiento shiatsu se moverá automáticamente a la posición más baja antes de comenzar un programa de masaje. Después del uso inicial, el mecanismo siempre se queda aparcado en la posición más baja. Ver la nota abajo sobre el aparcamiento.

ATENCIÓN: El mecanismo de masaje shiatsu siempre "se aparca" o se coloca en su posición más baja. Sigue en esta posición después de desconectar la energía. Si la corriente se interrumpe, cuando vuelve, el mecanismo se "aparca" o sea se coloca en la posición más baja.


Botón de Calor

Para un calor suave, cuando el masaje esté encendido, simplemente presione el botón de calor y la luz LED roja correspondiente se enciende. Para anular la selección, vuelva a presionar el botón y la luz LED correspondiente se apaga. Por su seguridad, el calor no puede encenderse sin haber seleccionado un masaje.

Botón de Demostración

Para una breve demostración de las características del almohadón de masaje Shiatsu, presione el botón de demostración (Demo). La unidad pasará rápidamente por cada función. Una vez completada, la unidad se apaga automáticamente. La luz LED empieza a parpadear para indicar las funciones activas.

CON CALOR



Botón de encendido

Para encender las funciones de masaje, primero oprima el botón POWER (Encendido). El indicador L.E.D. se iluminará confirmado su selección. Para apagar las funciones de masaje, simplemente oprima el botón nuevamente. El indicador L.E.D. destella mientras el mecanismo de masaje shiatsu vuelve a la posición más baja y luego se apaga.

Masaje Shiatsu

Shiatsu es un masaje con movimiento circular de amasar en profundidad. Esta unidad tiene un mecanismo de masaje que se desplaza hacia arriba y hacia abajo en el espaldar del almohadón.

Masaje de vibración

Añada el masaje de vibración vigorizante a cualquier programa de masaje de shiatsu.

Botones de masaje shiatsu localizado

Los botones de zona permiten que el mecanismo de masaje shiatsu se oriente hacia áreas específicas de la espalda:

Toda la espalda

El mecanismo de masaje Shiatsu se desplaza hacia arriba y hacia abajo en la espalda.

Sección superior de la espalda

El mecanismo de masaje Shiatsu se dirige desde el medio hasta la parte superior de la espalda.

Sección inferior de la espalda

El mecanismo de masaje Shiatsu se dirige desde el medio hasta la parte inferior de la espalda.

Para seleccionar un área de masaje, simplemente presione el botón y el LED correspondiente se ilumina. Para deseleccionar, simplemente oprima el botón nuevamente y la luz de los LED correspondientes se apaga.

ATENCIÓN: La unidad se apaga automáticamente después de 15 minutos, por seguridad.

Mecanismo en movimiento para el masaje Shiatsu



Los materiales y telas reales del producto pueden variar de los que se muestran en la imagen.