

HoMedics vende sus productos con la intención de que no tengan defectos de fabricación ni de mano de obra por un plazo de dos años a partir de la fecha de compra original, con las siguientes excepciones. HoMedics garantiza que sus productos no tendrán defectos de material ni de mano de obra bajo condiciones de uso y servicio normales. Esta garantía se extiende únicamente a consumidores y no a distribuidores.

Para obtener servicio para su producto HoMedics, envíe por correo el producto y su recibo de compra fechado (como comprobante de compra), con franqueo pago, a la siguiente dirección:

HoMedics Service Center
Dept. 168, Suite 3
43155 West Nine Mile Rd
Novi, MI 48375

No se aceptarán pagos contra entrega.

Dirección postal:

**HoMedics Service Center
Dept. 168, Suite 3
43155 West Nine Mile Rd
Novi, MI 48375**

**correo electrónico:
cservice@homedics.com**

**Lunes - Viernes
8:30am - 7:00pm (EST)**

1.800.466.3342

HoMedics no autoriza a nadie, incluyendo, pero sin limitarse a, distribuidores, posteriores consumidores compradores del producto a un distribuidor, o compradores remotos, a obligar a HoMedics de forma alguna más allá de las condiciones aquí establecidas. La garantía de este producto no cubre daños causados por uso inadecuado o abuso, accidente, conexión de accesorios no autorizados, alteración del producto, instalación inadecuada, reparaciones o modificaciones no autorizadas, uso inadecuado de la fuente de energía/electricidad, cortes de energía, caída del producto, funcionamiento incorrecto o daño de una pieza de funcionamiento debido al no cumplimiento del mantenimiento recomendado por el fabricante, daños durante el transporte, robo, descuido, vandalismo, condiciones climáticas, pérdida de uso en el período durante el cual el producto está en una instalación de reparación o a la espera de piezas o reparación, o cualquier otra condición, sin importar cual sea, que se encuentre fuera del control de HoMedics.

Esta garantía es válida únicamente si el producto es comprado y operado en el país en el cual se compró el producto. Un producto que requiera modificaciones o adaptación para habilitar su funcionamiento en cualquier país que no sea aquél para el que fue diseñado, fabricado, aprobado y/o autorizado, o la reparación de productos dañados por estas modificaciones no están cubiertos bajo esta garantía.

LA GARANTÍA AQUÍ ESTABLECIDA SERÁ LA ÚNICA Y EXCLUSIVA GARANTÍA. NO HABRÁ NINGUNA OTRA GARANTÍA EXPRESA NI IMPLÍCITA, INCLUYENDO NINGUNA GARANTÍA DE COMERCIALIZACIÓN O APTITUD NI NINGUNA OTRA OBLIGACIÓN POR PARTE DE LA COMPAÑÍA CON RESPECTO A PRODUCTOS CUBIERTOS POR ESTÁ GARANTÍA. HOMEDICS NO TENDRÁ RESPONSABILIDAD ALGUNA POR NINGUN DAÑO INCIDENTAL, CONSECUENTE NI ESPECIAL. BAJO NINGUN CONCEPTO ESTA GARANTÍA REQUERIRÁ MÁS QUE LA REPARACIÓN O CAMBIO DE ALGUNA PIEZA O PIEZAS QUE SE HALLEN DEFECTUOSAS DENTRO DEL PERÍODO DE VIGENCIA DE ESTA GARANTÍA. NO SE EFECTUARÁN REEMBOLSOS. SI NO HAY PIEZAS DE REPUESTO DISPONIBLES PARA LOS MATERIALES DEFECTUOSOS, HOMEDICS SE RESERVA EL DERECHO DE REALIZAR SUSTITUCIONES EN VEZ DE REPARAR O CAMBIAR.

Esta garantía no se extiende a la compra de productos abiertos, usados, reparados, embalados otra vez y/o abiertos y vueltos a cerrar, incluyendo entre otras cosas la venta de dichos productos en sitios de remate por Internet y/o la venta de dichos productos por revendedores o mayoristas. Todas y cada una de las garantías cesarán y terminarán inmediatamente con respecto a cualquier producto o pieza del mismo que estén reparados, cambiados, alterados o modificados sin el consentimiento previo escrito y por escrito de HoMedics.

Esta garantía le proporciona derechos legales específicos. Es posible que usted tenga derechos adicionales que pueden variar de un país a otro. Debido a las regulaciones de ciertos países, es posible que algunas de las limitaciones y exclusiones no se apliquen en su caso.

Por más información con respecto a nuestra línea de productos en los EE.UU., visítenos en:
www.homedics.com

Distributed by
HOMEDICS

Extended Track Shiatsu⁺ **Massaging Cushion** Moving Massage Mechanism



Please Take A Moment Now

Register

Your Product At:

www.homedics.com/register

Your valuable input regarding this product will help us create the products you will want in the future.

**Instruction Manual and
Warranty Information**

MCS-400H

**El manual en español
empieza a la página 11**

2 year
limited warranty

IMPORTANT SAFEGUARDS WHEN USING ELECTRICAL PRODUCTS, ESPECIALLY WHEN CHILDREN ARE PRESENT, BASIC SAFETY PRECAUTIONS SHOULD ALWAYS BE FOLLOWED, INCLUDING THE FOLLOWING:

READ ALL INSTRUCTIONS BEFORE USING

DANGER- TO REDUCE THE RISK OF ELECTRIC SHOCK:

- Always unplug the appliance from the electrical outlet immediately after using and before cleaning.
- DO NOT reach for an appliance that has fallen into water. Unplug it immediately.

WARNING - TO REDUCE THE RISK OF BURNS, ELECTRIC SHOCK, FIRE OR INJURY TO PERSONS:

- An appliance should never be left unattended when plugged in. Unplug from outlet when not in use and before putting on or taking off parts or attachments.
- Close supervision is necessary when this appliance is used by, on or near children, invalids or disabled persons.
- Use this appliance only for its intended use as described in this manual. Do not use attachments not recommended by HoMedics; specifically any attachments not provided with the unit.
- NEVER operate this appliance if it has a damaged cord or plug, if it is not working properly, if it has been dropped or damaged, or dropped into water. Return it to HoMedics Service Center for examination and repair.
- Keep cord away from heated surfaces.
- NEVER drop or insert any object into any opening.
- DO NOT operate where aerosol (spray) products are being used or where oxygen is being administered.
- DO NOT operate under a blanket or pillow. Excessive heating can occur and cause fire, electrocution or injury to persons.

Caution:
**All servicing of
this massager
must be
performed by
authorized
HoMedics service
personnel only.**

- DO NOT carry this appliance by the power cord or use cord as handle.
- To disconnect, turn all controls to the “off” position, then remove plug from outlet.
- DO NOT use outdoors.
- NEVER operate the appliance with the air openings blocked. Keep the air openings free of lint, hair and the like.
- Use heated surfaces carefully. May cause serious burns. Do not use over insensitve skin areas or in the presence of poor circulation. The unattended use of heat by children or incapacitated persons may be dangerous.

SAVE THESE INSTRUCTIONS

Caution—Please read all instructions carefully before operating.

- This product is not intended for medical use. It is intended only to provide a luxurious massage.
- Consult your doctor prior to using this product, if
 - You are pregnant
 - You have a pacemaker
 - You have any concerns regarding your health
- Not recommended for use by Diabetics.
- Never leave the appliance unattended, especially if children are present.
- Never cover the appliance when it is in operation.
- Do not use this product for more than 15 minutes at a time.
- Extensive use could lead to the product’s excessive heating and shorter life. Should this occur, discontinue use and allow the unit to cool before operating.
- Never use this product directly on swollen or inflamed areas or skin eruptions.
- DO NOT use this product as a substitute for medical attention.
- DO NOT use this product before bed. The massage has a stimulating effect and can delay sleep.

Caution:
To avoid pinching do not lean on the dual massage mechanism in the cushion when adjusting your body position.

Do not jam or force any part of your body in the moving massage mechanism.

Caution:
Do Not use Spot Shiatsu with heat for the back in one area for more than 3 minutes.

- NEVER use this product while in bed.
- This product should NEVER be used by any individual suffering from any physical ailment that would limit the user's capacity to operate the controls or who has sensory deficiencies in the lower half of their body.
- This unit should not be used by children or invalids without adult supervision.
- This product is not for use in automobiles.

Instructions for Use

The Extended Track Shiatsu⁺ Massaging Cushion comes with a screw located on the back of the unit to protect the massage mechanism during shipment, which must be removed before the first use to allow the unit to function properly. Use the provided allen wrench. Then, properly dispose of the screw. **Warning - Failure to remove screw may cause permanent damage to the massage cushion.**

To reduce the risk of electric shock, this appliance has a polarized plug (one blade is wider than the other). This plug will fit in a polarized outlet only one way. If the plug does not fit fully in the outlet, reverse the plug. If it still does not fit, contact a qualified electrician to install the proper outlet. Do not change the plug in any way.

Untie cord strap, extend cord and insert plug into 120-volt household electrical outlet to power unit.

Attach the cushion to most chairs for a luxurious massage as you read, rest or even work. See pages 8-9 for instructions on the use of the hand control.

Strapping System

The Extended Track Shiatsu⁺ Massaging Cushion incorporates a unique strapping system which allows you to fasten it to almost any chair. Just slip the straps over the seat or chair and adjust fastening straps to secure. Your massager won't slip or slide away.

Maintenance

To Store

Place massager in its box or in a safe, dry, cool place. Avoid contact with sharp edges or pointed objects which might cut or puncture

**Please note:
Not recommended
for use on wooden
surfaces as
the zipper may
damage the wood.
Caution is also
recommended
when using on
upholstered
furniture.**

**NOTE: Only gentle
force should be
exerted against
the unit in order
to eliminate any/
all risk of injury.
You may soften
massage force by
placing a towel
between yourself
and the unit.**

the fabric surface. To avoid breakage, do not wrap the power cord around the unit.

To Clean

Unplug the unit and allow it to cool before cleaning. Clean only with a soft, slightly damp sponge. Never allow water or any other liquids to come into contact with the unit.

- Do not immerse in any liquid to clean.
- Never use abrasive cleaners, brushes, gasoline, kerosene, glass / furniture polish or paint thinner to clean.
- Do not attempt to repair the Extended Track Shiatsu⁺ Massaging Cushion. There are no user serviceable parts. For service, send the unit to the HoMedics address listed in the warranty section.

This device complies with Part 15 of the FCC Rules. Operation is subject to the following two conditions: (1) this device may not cause harmful interference, and (2) this device must accept any interference received, including interference that may cause undesired operation.

Note: The manufacturer is not responsible for any radio or TV interference caused by unauthorized modifications to this equipment. Such modifications could void the user authority to operate this equipment.

Note: This equipment has been tested and found to comply with the limits for a Class B digital device, pursuant to Part 15 of the FCC Rules. These limits are designed to provide reasonable protection against harmful interference in a residential installation. This equipment generates, uses, and can radiate radio frequency energy and, if not installed and used in accordance with the instructions, may cause harmful interference to radio communications. However, there is no guarantee that interference will not occur in a particular installation. If this equipment does cause harmful interference to radio or television reception, which can be determined by turning the equipment off and on, the user is encouraged to try to correct the interference by one or more of the following measures:

- Reorient or relocate the receiving antenna.
- Increase the separation between the equipment and receiver.
- Connect the equipment into an outlet on a circuit different from that to which the receiver is connected.
- Consult the dealer or an experienced radio/TV technician for help.

Carry Bag Instructions

Make sure the cushion is unplugged and the cord is properly secured in the pocket between the cushion and seat. With cushion sitting upright in the chair, fold the seat up toward the cushion. Remove the bag from the compartment on the cushion (see Fig. A). Unzip the bag and slide it over the cushion from the top down (see Fig. B). Zip the bag and carry the cushion by the handles on the side of the bag (see Fig. C).

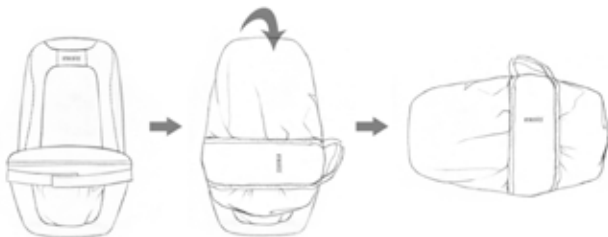


Figure A

Figure B

Figure C



**Moving massage
mechanism**

The actual product materials and fabrics
may vary from the picture shown.

Extended Track Shiatsu⁺ Massaging Cushion

Moving Massage Mechanism

WITH
HEAT

NOTE: The moving dual massage mechanism always “parks” or finishes in its lowest position. It will continue to this position after the power has been turned off. If the electrical supply is interrupted, when power is restored, the mechanism will “park” or move to its lowest position.

Shiatsu Massage

Shiatsu is a deep kneading circular massage.

Shiatsu Programs


Choose from 3 preset programs where the Shiatsu massage travels up and down in a specific area of the back. To select a program, simply press the button and the L.E.D. will illuminate. To deselect, press the button again or press another button.

Spot Shiatsu

While the unit is in Shiatsu massage, press either button to stop and focus the Shiatsu action in one place. Once the unit is operating in Spot Shiatsu, you may adjust the mechanism position by holding down either button until the desired position is reached. The Up Arrow will move the mechanism upwards and the Down Arrow will move it down. Once you release the button, the mechanism will stop in that place.

Power Button

To turn on the massage functions, first press the POWER button. The L.E.D. indicator will illuminate and confirm your selection. To turn off the massage functions, simply press the button again. The L.E.D. indicator will blink while the dual massage mechanism returns to its lowest point and then it will turn off.



Demo Button

For a brief demonstration of the features of the Extended Track Shiatsu⁺ Massaging Cushion, press the Demo button. The unit will briefly go through each function. Once complete, the unit automatically turns off. The L.E.D. light will blink to indicate the active functions.

Vibration Massage

Add invigorating vibration massage to any shiatsu or rolling massage program.

Perfect Fit

To customize the massage to your height, press the "Perfect Fit" button at the highest desired position. The massage heads will not travel higher than that position for the duration of the massage. To deselect the Perfect Fit feature, press the "Perfect Fit" button a second time. The massage will return to its full travel.

Rolling Massage

Rolling is like two hands or thumbs working up and down your back.

Rolling Programs

Choose from 3 preset programs where the Rolling massage travels up and down in a specific area of the back. To select a program, simply press the button and the LED will illuminate. To deselect, press the button again or press another button.

Width Adjustment

While the unit is in Rolling massage, press this button to adjust the distance or width between the massage heads. With each press, the massage heads will move to the next available position.

Heat

For soothing heat when massage is on, simply press the heat button and the corresponding red L.E.D. light will illuminate. To deselect, press the button again and the corresponding L.E.D. light will turn off. For your safety, heat cannot be turned on if no massage program is selected.

NOTE: There is a 15-minute auto shut off on the unit for your safety.

HoMedics sells its products with the intent that they are free of defects in manufacture and workmanship for a period of two years from the date of original purchase, except as noted below. HoMedics warrants that its products will be free of defects in material and workmanship under normal use and service. This warranty extends only to consumers and does not extend to Retailers.

To obtain warranty service on your HoMedics product, mail the product and your dated sales receipt (as proof of purchase), postpaid, to the following address:

HoMedics Service Center
Dept. 168, Suite 3
43155 West Nine Mile Rd
Novi, MI 48375

No COD's will be accepted.

HoMedics does not authorize anyone, including, but not limited to, Retailers, the subsequent consumer purchaser of the product from a Retailer or remote purchasers, to obligate HoMedics in any way beyond the terms set forth herein. This warranty does not cover damage caused by misuse or abuse; accident; the attachment of any unauthorized accessory; alteration to the product; improper installation; unauthorized repairs or modifications; improper use of electrical/power supply; loss of power; dropped product; malfunction or damage of an operating part from failure to provide manufacturer's recommended maintenance; transportation damage; theft; neglect; vandalism; or environmental conditions; loss of use during the period the product is at a repair facility or otherwise awaiting parts or repair; or any other conditions whatsoever that are beyond the control of HoMedics.

This warranty is effective only if the product is purchased and operated in the country in which the product is purchased. A product that requires modifications or adoption to enable it to operate in any other country than the country for which it was designed, manufactured, approved and/or authorized, or repair of products damaged by these modifications is not covered under this warranty.

THE WARRANTY PROVIDED HEREIN SHALL BE THE SOLE AND EXCLUSIVE WARRANTY. THERE SHALL BE NO OTHER WARRANTIES EXPRESS OR IMPLIED INCLUDING ANY IMPLIED WARRANTY OF MERCHANTABILITY OR FITNESS OR ANY OTHER OBLIGATION ON THE PART OF THE COMPANY WITH RESPECT TO PRODUCTS COVERED BY THIS WARRANTY. HOMEDICS SHALL HAVE NO LIABILITY FOR ANY INCIDENTAL, CONSEQUENTIAL OR SPECIAL DAMAGES. IN NO EVENT SHALL THIS WARRANTY REQUIRE MORE THAN THE REPAIR OR REPLACEMENT OF ANY PART OR PARTS WHICH ARE FOUND TO BE DEFECTIVE WITHIN THE EFFECTIVE PERIOD OF THE WARRANTY. NO REFUNDS WILL BE GIVEN. IF REPLACEMENT PARTS FOR DEFECTIVE MATERIALS ARE NOT AVAILABLE, HOMEDICS RESERVES THE RIGHT TO MAKE PRODUCT SUBSTITUTIONS IN LIEU OF REPAIR OR REPLACEMENT.

This warranty does not extend to the purchase of opened, used, repaired, repackaged and/or resealed products, including but not limited to sale of such products on Internet auction sites and/or sales of such products by surplus or bulk resellers. Any and all warranties or guarantees shall immediately cease and terminate as to any products or parts thereof which are repaired, replaced, altered, or modified, without the prior express and written consent of HoMedics.

This warranty provides you with specific legal rights. You may have additional rights which may vary from country to country. Because of individual country regulations, some of the above limitations and exclusions may not apply to you.

For more information regarding our product line in the USA, please visit: www.homedics.com

Mail To:

**HoMedics Service Center
Dept. 168, Suite 3
43155 West Nine Mile Rd
Novi, MI 48375**

e-mail:

cservice@homedics.com

Monday - Friday

8:30am - 7:00pm (EST)

1.800.466.3342

Distribuido por
HOMEDICS®

Shiatsu de Recorrido Extendido⁺ **Cojín Masajeador** Mecanismo Móvil de Masaje

CON
CALOR



Tómese un momento ahora

Registre

su producto en:

www.homedics.com/register

Su valioso aporte sobre este producto nos ayudará a crear los productos que desee en el futuro.

**Manual de instrucciones e
Información de garantía**

MCS-400H

2 años
garantía limitada

IMPORTANTES PRECAUCIONES DE SEGURIDAD CUANDO UTILICE PRODUCTOS ELÉCTRICOS, ESPECIALMENTE CUANDO ESTÁN NIÑOS PRESENTES, SE DEBEN CUMPLIR CIERTAS PRECAUCIONES BÁSICAS DE SEGURIDAD, INCLUYENDO LO SIGUIENTE:

LEA TODAS LAS INSTRUCCIONES ANTES DEL USO

PELIGRO - PARA REDUCIR EL RIESGO DE CHOQUE ELÉCTRICO:

- SIEMPRE desenchufe el artefacto del tomacorriente, inmediatamente después de usar y antes de limpiarlo.
- NO intente alcanzar un artefacto que haya caído al agua. Desconéctelo de inmediato.

ADVERTENCIA - PARA REDUCIR EL RIESGO DE QUEMADURAS, CHOQUE ELÉCTRICO, INCENDIO O LESIONES A LAS PERSONAS:

- Un artefacto NUNCA debe ser dejado sin atención cuando está enchufado. Desenchúfelo del tomacorriente cuando no lo esté usando y antes de colocar o quitar piezas o accesorios.
- Se requiere una supervisión estricta cuando este artefacto es usado por, en o cerca de niños, personas minusválidas o incapacitadas.
- Utilice este artefacto sólo para el uso para el cual está diseñado y como se describe en este manual. NO use accesorios no recomendados por HoMedics, específicamente ningún accesorio no proporcionado con la unidad.
- NUNCA haga funcionar este artefacto si tiene el cable o enchufe dañado, si no está funcionando adecuadamente, si se cayó o se dañó o si se dejó caer al agua. Envíelo al Centro de servicio de HoMedics para que lo examinen y lo reparen.
- Mantenga el cable alejado de superficies calientes.
- NUNCA lo deje caer ni inserte ningún objeto en ninguna abertura.
- NO lo haga funcionar donde se utilizan productos de rociado por aerosol o donde se está administrando oxígeno.
- NO lo use debajo de un cobertor o almohada. Puede ocurrir un calentamiento excesivo y provocar un incendio, electrocución o lesiones a las personas.
- NO lleve este artefacto tomado del cable, ni use el cable como manija.

Precaución:

Todo servicio para este masajeador debe ser realizado sólo por personal de servicio autorizado de HoMedics.

- Para desconectar, coloque todos los controles en la posición "off" y luego retire el enchufe del tomacorriente.
- NO lo use al aire libre.
- Nunca haga funcionar el artefacto con las aberturas de aire bloqueadas. Mantenga las aberturas de aire libres de pelusas, cabellos y similares.
- Utilice con cuidado las superficies calientes. Pueden causar quemaduras graves. No use sobre áreas insensibles de la piel o si tiene mala circulación. El uso del calor sin supervisión por parte de niños o personas con incapacidades puede resultar peligroso.

GUARDE ESTAS INSTRUCCIONES

Precaución — Sírvase leer todas las instrucciones con atención antes de poner en funcionamiento.

- Este producto no está diseñado para uso médico. Está diseñado sólo para proporcionar un masaje de lujo.
- Consulte con su médico antes de usar este producto si:
 - Usted está en embarazo
 - Lleva puesto un marcapasos
 - Tiene cualquier pregunta sobre su salud
- No recomendado para uso por personas con diabetes.
- NUNCA deje el artefacto sin vigilancia, especialmente si hay niños presentes.
- NUNCA cubra el artefacto mientras está en funcionamiento.
- NO use este producto durante más de 15 minutos por vez.
- El uso prolongado puede causar un recalentamiento del producto y disminuir su vida útil. Si esto sucediera, discontinúe su uso y permita que la unidad se enfríe antes de volver a ponerla en funcionamiento.
- NUNCA use este producto directamente sobre áreas hinchadas o inflamadas o sobre erupciones cutáneas.
- NO utilice este producto como sustituto de la atención médica.
- NO use este producto antes de ir a dormir. El masaje tiene un efecto estimulante y puede retrasar el sueño.
- NUNCA use este producto mientras está en la cama.

Precaución:
Para evitar pellizcos, no se recueste sobre el mecanismo dual de masaje del almohadón cuando esté ajustando la posición de su cuerpo.

No presione o fuerce ninguna parte del cuerpo en el mecanismo masajeador en movimiento.

Precaución:
No use el Spot Shiatsu Localizado con calor para la espalda en la misma área por más de 3 minutos.

- Este producto NUNCA debe ser usado por un individuo que padezca algún trastorno físico que pueda limitar la capacidad del usuario de manejar los controles o que tenga deficiencia sensoriales en la mitad inferior de su cuerpo.
- Esta unidad no debe ser usada por niños o personas inválidas sin la supervisión de un adulto.
- Este producto no está diseñado para ser usado en el automóvil.

Instrucciones de uso

El Shiatsu de Recorrido Extendido⁺ Cojín Masajeador trae un tornillo en el respaldo de la unidad que sirve para proteger el mecanismo de masaje durante el transporte; es necesario quitar ese tornillo antes del primer uso para permitir que la unidad funcione correctamente. Para retirarlo, use la llave Allen incluida. Entonces, disponge correctamente del tornillo. **Advertencia – El no retirar el tornillo puede causar daño permanente al almohadón para masajes.**

Para reducir el riesgo de choque eléctrico, este artefacto tiene un enchufe polarizado (una paleta es más ancha que la otra). Este enchufe encaja de una sola forma en un tomacorriente polarizado. Si el enchufe no encaja completamente en el tomacorriente, invierta el enchufe. Si aún así no encaja, póngase en contacto con un electricista calificado para que instale el tomacorriente adecuado. No cambie el enchufe en modo alguno.

Desate la cinta del cable, extienda el cable e inserte el enchufe en un tomacorriente doméstico de 120 voltios para alimentar la unidad.

Sujete el almohadón a la mayoría de los tipos de silla para obtener un suntuoso masaje mientras lee, descansa o incluso mientras trabaja. Vea las páginas 18-19 para las instrucciones sobre el uso del control manual.

Atención:
No se recomienda para el uso en superficies de madera puesto que la cremallera puede dañar la madera. También se recomienda poner cuidado cuando se usa con muebles tapizados.

ATENCIÓN: Para eliminar cualquier o todo riesgo de daño físico, debe aplicarse sólo una presión limitada contra la unidad. Usted puede suavizar la fuerza del masaje colocando una toalla entre la unidad y su parte del cuerpo.

Sistema de correas

El Shiatsu de Recorrido Extendido⁺ Cojín Masajeador viene con un exclusivo sistema de correas que permite sujetarlo a casi cualquier asiento. Tan sólo deslice las correas por encima de la silla o butaca y ajuste las correas para asegurarlo. Su masajeador no se deslizará ni se resbalará.

Mantenimiento

Para guardar

Coloque el masajeador en su caja o en un lugar seguro, seco y fresco. Evite el contacto con bordes filosos u objetos punzantes que puedan cortar o perforar la superficie del material que lo recubre. Para evitar roturas, NO envuelva el cable de corriente alrededor de la unidad. NO cuelgue la unidad del cable del control manual.

Para limpiar

Desenchufe la unidad y deje que se enfríe antes de limpiarla. Limpie únicamente con una esponja suave, apenas húmeda. Nunca permita que el agua ni otro líquido entre en contacto con la unidad.

- NO sumerja la unidad en ningún líquido para limpiarla.
- NUNCA utilice limpiadores abrasivos, cepillos, gasolina, querosén, limpiador de vidrios o lustramuebles para limpiar.
- NO intente reparar el Shiatsu de Recorrido Extendido⁺ Cojín Masajeador. No hay piezas que necesiten servicio por parte del usuario. Por servicio, envíe la unidad a la dirección de HoMedics que se detalla en la sección de garantía.

Este dispositivo cumple con la sección 15 de las reglas de la FCC (Comisión Federal de Comunicaciones). El funcionamiento está sujeto a las siguientes dos condiciones: (1) este dispositivo no puede causar interferencias nocivas y (2) este dispositivo debe aceptar cualquier interferencia que reciba, inclusive la interferencia que pueda causar un funcionamiento no deseado.

Nota: el fabricante no es responsable de ninguna interferencia de radio o televisión provocada por modificaciones no autorizadas a este equipo. Dichas modificaciones podrían anular la autoridad del usuario para utilizar este equipo.

Nota: este equipo ha sido probado y se ha observado que cumple con los límites para un dispositivo digital de Clase B, conforme a la parte 15 de las reglas de la FCC. Estos límites están diseñados para proporcionar una protección razonable contra la interferencia nociva en una instalación residencial. Este equipo genera, utiliza y puede irradiar energía de frecuencia de radio y, si no se instala y se utiliza siguiendo las instrucciones, puede causar interferencia nociva en las comunicaciones de radio. Sin embargo, no hay garantía de que no se producirá interferencia en una instalación en particular. Si este equipo causa interferencia nociva en la recepción de radio o televisión, que puede detectarse encendiendo y apagando el equipo, aconsejamos al usuario que intente corregir la interferencia tomando una o más de las siguientes medidas:

- Vuelva a orientar o a ubicar la antena de recepción.
- Aumente la separación entre el equipo y el receptor.
- Conecte el equipo en un tomacorriente de otro circuito donde no esté conectado el receptor.
- Consulte con el distribuidor o con un técnico experto en radio/televisión para obtener ayuda.

Instrucciones Para el Bolso

Asegúrese de que el cojín esté desconectado y el cable esté asegurado correctamente entre el cojín y el asiento. Con el cojín parado en la silla, doble el asiento hacia el cojín. Retire el bolso del compartimiento del cojín (ver Fig. A). Abra la cremallera del bolso y deslícelo sobre el cojín, de arriba hacia abajo (ver Fig. B). Cierre la cremallera del bolso y lleve el cojín por las manijas en el costado del bolso (ver Fig. C).

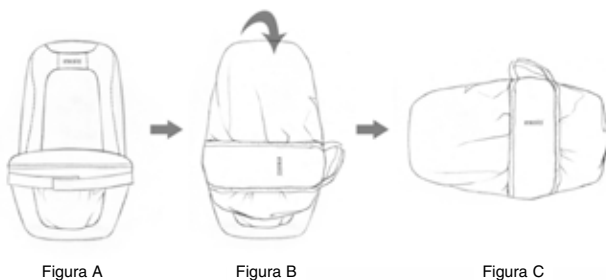


Figura A

Figura B

Figura C

Mecanismo Móvil de Masaje



Los materiales y telas reales del producto pueden variar de los que se muestran en la imagen

Shiatsu de Recorrido Extendido⁺ Cojín Masajeador

Mecanismo Móvil de Masaje



ATENCIÓN: El mecanismo móvil de masaje dual siempre se apaga y termina en la posición más baja. Sigue en esta posición después de desconectar la energía. Si la corriente se interrumpe, cuando vuelve, el mecanismo se "aparca" o sea se coloca en la posición más baja.

Masaje Shiatsu

Shiatsu es un masaje con movimiento circular en profundidad.

Programas Shiatsu

Escoja ente los 3 programas preestablecidos en los cuales el masaje Shiatsu se desplaza hacia arriba y hacia abajo en un área específica de la espalda. Para seleccionar un programa, simplemente presione el botón y el L.E.D. se ilumina. Para deseleccionar, presione el botón otra vez o presione otro botón.

Masaje Shiatsu localizado

Con la unidad actuando en masaje Shiatsu, presione cualquiera de los dos botones para parar y concentrar la acción Shiatsu en un solo lugar. Una vez que la unidad está funcionando en Shiatsu Localizado (Spot Shiatsu), usted puede ajustar la posición del mecanismo manteniendo presionado cualquiera de los dos botones hasta alcanzar la posición deseada. La flecha hacia arriba (Up Arrow) desplaza el mecanismo hacia arriba y la flecha hacia abajo (Down Arrow) lo desplaza hacia abajo. Cuando usted suelta el botón, el mecanismo para en el lugar donde se encuentra.

Botón de encendido

Para encender las funciones de masaje, primero oprima el botón POWER (Encendido). El indicador L.E.D. se iluminará confirmado su selección. Para apagar las funciones de masaje, simplemente oprima el botón nuevamente. El indicador L.E.D. destella mientras el mecanismo de masaje dual vuelve a su posición más baja y luego se apaga.



Botón de Demostración

Para una breve demostración de las características del Shiatsu de Recorrido Extendido⁺ Cojín Masajeador, presione el botón de demostración (Demo). La unidad pasará rápidamente por cada función. Una vez completada, la unidad se apaga automáticamente. La luz LED empieza a parpadear para indicar las funciones activas.

Masaje Vibratorio

Añada un masaje energizante de vibración a cualquier programa de masaje shiatsu o con rodillos.

Ajuste Perfecto

Para ajustar el masaje según su altura, presione el botón "Perfect Fit" (ajuste perfecto) en la posición más alta deseada. Las cabezas masajeadoras no se desplazarán más arriba de esa posición por la duración del masaje. Para deseleccionar la función Perfect Fit, presione el botón "Perfect Fit" una segunda vez. El masaje volverá a su recorrido completo.

Masaje Rodante

El masaje rodante es como dos manos o pulgares trabajando hacia arriba y abajo sobre su parte posteriora.

Programas de Masaje Rodante

Escoja ente los 3 programas preestablecidos en los cuales el masaje Rodante se desplaza hacia arriba y hacia abajo en un área específica de la espalda. Para seleccionar un programa, simplemente presione el botón y el L.E.D. se ilumina. Para deseleccionar, presione el botón otra vez o presione otro botón.

Ajuste de Ancho

Con la unidad en Masaje Rodante, presione este botón para ajustar la distancia, o el ancho entre las cabezas masajeadoras. Cada vez que usted presiona el botón, las cabezas se desplazan a la siguiente posición disponible.

Calor

Para un calor suave, cuando el masaje esté encendido, simplemente presione el botón de calor y la luz LED roja correspondiente se enciende. Para anular la selección, vuelva a presionar el botón y la luz LED correspondiente se apaga. Por su seguridad, el calor no puede encenderse sin haber seleccionado un programa de masaje.

ATENCIÓN: La unidad se apaga automáticamente después de 15 minutos, por seguridad.